



# DIÁRIO OFICIAL DO MUNICÍPIO

## *Teixeira de Freitas - BA*

Teixeira de Freitas - BA, terça-feira, 30 de maio de 2017, Nº 2728 | Caderno 1

### SUMÁRIO

	PÁGINA
Demonstrativo Consolidado da Despesa com Pessoal	2
Demonstrativo da Dívida Consolidada Líquida	3
Demonstrativo das Garantias e Contra Garantias de Valores	4
Demonstrativo das Operações de Crédito	5
Demonstrativo Consolidado da Disponibilidade de Caixa e Restos a Pagar	6
Relação das Despesas com Sentenças Judiciais	7
Balanço Orçamentário	8
Demonstrativo da Execução das Despesas por Função/Sub Função	11
Demonstrativo da Receita Corrente Líquida	14
Demonstrativo das Receitas e Despesas Previdenciárias do Regime Próprio de Previdência dos Servidores	15
Demonstrativo de Receitas de Operações de Crédito e Despesas de Capital	18
Demonstrativo do Resultado Nominal	19
Demonstrativo do Resultado Primário	20
Demonstrativo dos Restos A Pagar por Poder e Órgão	22
Demonstrativo das Receitas e Despesas com Manutenção e Desenvolvimento do Ensino – MDE	23
Demonstrativo da Projeção Atuarial do Regime de Previdência	26
Demonstrativos da Receita de Alienação de Ativos e Aplicação de Recursos	28
Demonstrativo das Receitas e Despesas com Ações e Serviços Públicos de Saúde	29
Demonstrativo das Parcerias Público-Privadas	33
Demonstrativo Simplificado do Relatório Resumido da Execução Orçamentária	34

**Prefeitura Municipal de  
Teixeira de Freitas**



# DIÁRIO OFICIAL DO MUNICÍPIO

## Teixeira de Freitas - BA

Teixeira de Freitas - BA, terça-feira, 30 de maio de 2017, Nº 2728 | Caderno 1

MUNICÍPIO DE TEIXEIRA DE FREITAS - BA  
RELATÓRIO DA GESTÃO FISCAL  
DEMONSTRATIVO CONSOLIDADO DA DESPESA COM PESSOAL  
ORÇAMENTOS FISCAL E DA SEGURIDADE SOCIAL  
MAIO/2016 A ABRIL/2017


RGF – ANEXO 1 (LRF, art. 55, inciso I, alínea "a")

R\$ 1,00

DESPESAS COM PESSOAL	DESPESAS EXECUTADAS (Últimos 12 Meses)	
	LIQUIDADAS (a)	INSCRITAS EM RESTOS A PAGAR NÃO PROCESSADOS (b)
DESPESA BRUTA COM PESSOAL (I)	202.966.760,07	0,00
Pessoal Ativo	171.856.646,31	0,00
Pessoal Inativo e Pensionista	0,00	0,00
Outras Despesas de Pessoal decorrentes de Contratos de Terceirização (§ 1º do art. 18 da LRF)	31.110.113,76	0,00
DESPESAS NÃO COMPUTADAS (§ 1º do art. 19 da LRF) (II)	0,00	0,00
Indenizações por Demissão e Incentivos à Demissão Voluntária	0,00	0,00
Decorrentes de Decisão Judicial de período anterior ao da apuração	0,00	0,00
Despesas de Exercícios Anteriores	0,00	0,00
Inativos e Pensionistas com Recursos Vinculados	0,00	0,00
DESPESA LÍQUIDA COM PESSOAL (III) = (I-II)	202.966.760,07	0,00
APURAÇÃO DO CUMPRIMENTO DO LIMITE LEGAL	VALOR	% SOBRE A RCL
RECEITA CORRENTE LÍQUIDA - RCL (IV)	323.953.981,03	-
DESPESA TOTAL COM PESSOAL - DTP (V) = (III a + III b)	202.966.760,07	62,65
LIMITE MÁXIMO (VI) (incisos I, II e III, art. 20 da LRF)	176.617.293,17	54,00
LIMITE PRUDENCIAL (VII) = (0,95 x VI) (parágrafo único do art. 22 da LRF)	167.786.428,51	51,30
LIMITE DE ALERTA (VIII) = (0,90 x VI) (inciso II do §1º do art. 59 da LRF)	158.955.563,85	49,07

FONTE:

  
Temóteo Alves de Brito  
Prefeito Municipal

Certifico que foi Publicado  
Em 30/05/17  
  
Romilda de Sousa  
- Mat. 006

Teixeira de Freitas - BA, terça-feira, 30 de maio de 2017, Nº 2728 | Caderno 1

MUNICÍPIO DE TEIXEIRA DE FREITAS - BA  
RELATÓRIO DA GESTÃO FISCAL  
DEMONSTRATIVO DA DÍVIDA CONSOLIDADA LÍQUIDA  
ORÇAMENTOS FISCAL E DA SEGURIDADE SOCIAL  
JANEIRO A ABRIL 2017

RGF – ANEXO 2 (LRF, art. 55, inciso I, alínea "b")

RS 1,00

DÍVIDA CONSOLIDADA	SALDO DO EXERCÍCIO ANTERIOR	SALDO DO EXERCÍCIO DE 2017		
		Até o 1º Quadrimestre	Até o 2º Quadrimestre	Até o 3º Quadrimestre
<b>DÍVIDA CONSOLIDADA - DC (I)</b>	<b>0,00</b>	<b>6.702.279,86</b>	<b>0,00</b>	<b>0,00</b>
Divida Mobiliária	0,00	0,00	0,00	0,00
Divida Contratual	0,00	6.330.948,09	0,00	0,00
Empréstimos	0,00	0,00	0,00	0,00
Internos	0,00	0,00	0,00	0,00
Externos	0,00	0,00	0,00	0,00
Reestruturação da Dívida de Estados e Municípios	0,00	0,00	0,00	0,00
Financiamentos	0,00	0,00	0,00	0,00
Internos	0,00	0,00	0,00	0,00
Externos	0,00	0,00	0,00	0,00
Parcelamento e Renegociação de Dívidas	0,00	6.330.948,09	0,00	0,00
De Tributos	0,00	304.190,47	0,00	0,00
De Contribuições Previdenciárias	0,00	6.026.757,62	0,00	0,00
De Demais Contribuições Sociais	0,00	0,00	0,00	0,00
Do FGTS	0,00	0,00	0,00	0,00
Com Instituição Não Financeira	0,00	0,00	0,00	0,00
Demais Dívidas Contratuais	0,00	0,00	0,00	0,00
Precatórios Posteriores a 05/05/2000 (Inclusive) - Vencidos e não P	0,00	0,00	0,00	0,00
Outras Dívidas	0,00	371.331,77	0,00	0,00
<b>DEDUÇÕES (II)</b>	<b>3.438.642,57</b>	<b>15.460.449,31</b>	<b>0,00</b>	<b>0,00</b>
Disponibilidade de Caixa	3.438.642,57	15.460.449,31	0,00	0,00
Disponibilidade de Caixa Bruta	39.861.474,87	31.374.521,60	0,00	0,00
(-) Restos a Pagar Processados (Exceto Precatórios)	36.422.832,30	15.982.121,76	0,00	0,00
Demais Haveres Financeiros	0,00	68.049,47	0,00	0,00
<b>DÍVIDA CONSOLIDADA LÍQUIDA (DCL) (III) = (I - II)</b>	<b>-3.438.642,57</b>	<b>-8.758.169,45</b>	<b>0,00</b>	<b>0,00</b>
<b>RECEITA CORRENTE LÍQUIDA - RCL</b>	<b>0,00</b>	<b>3.012.457,94</b>	<b>0,00</b>	<b>0,00</b>
% da DC sobre a RCL [(I) / RCL]	0,00%	222,49%	0,00%	0,00%
% da DCL sobre a RCL [(III) / RCL]	0,00%	-290,73%	0,00%	0,00%
<b>LIMITE DEFINIDO POR RESOLUÇÃO DO SENADO FEDERAL - 120%</b>	<b>0,00</b>	<b>3.614.949,53</b>	<b>0,00</b>	<b>0,00</b>
<b>LIMITE DE ALERTA (inciso III do § 1º do art. 59 da LRF) - 108%</b>	<b>0,00</b>	<b>3.253.454,58</b>	<b>0,00</b>	<b>0,00</b>

OUTROS VALORES NÃO INTEGRANTES DA DC	SALDO DO EXERCÍCIO ANTERIOR	SALDO DO EXERCÍCIO DE 2017		
		Até o 1º Quadrimestre	Até o 2º Quadrimestre	Até o 3º Quadrimestre
PRECATÓRIOS ANTERIORES A 05/05/2000	0,00	0,00	0,00	0,00
PRECATÓRIOS POSTERIORES A 05/05/2000	0,00	0,00	0,00	0,00
PASSIVO ATUARIAL	0,00	0,00	0,00	0,00
INSUFICIÊNCIA FINANCEIRA	0,00	0,00	0,00	0,00
DEPÓSITOS	0,00	2.213.790,80	0,00	0,00
RP NÃO-PROCESSADOS DE EXERCÍCIOS ANTERIORES	835.563,71	160.233.368,11	0,00	0,00

Temóteo Alves de Brito  
Prefeito Municipal

Certifico que foi Publicado  
Em 30/05/17  
Romilda de Sousa Cabral Rodrigues  
- Matr. 006

FONTE:

Continua 1/2

Teixeira de Freitas - BA, terça-feira, 30 de maio de 2017, Nº 2728 | Caderno 1

MUNICÍPIO DE TEIXEIRA DE FREITAS - BA  
RELATÓRIO DE GESTÃO FISCAL  
**DEMONSTRATIVO DAS GARANTIAS E CONTRAGARANTIAS DE VALORES**  
ORÇAMENTOS FISCAL E DA SEGURIDADE SOCIAL  
JANEIRO A ABRIL DE 2017

RGF – Anexo 3 (LRF, art. 55, inciso I, alínea "c" e art. 40, § 1º)

R\$ 1,00

GARANTIAS CONCEDIDAS	SALDO DO EXERCÍCIO ANTERIOR	SALDO DO EXERCÍCIO DE 2017		
		Até o 1º Quadrimestre	Até o 2º Quadrimestre	Até o 3º Quadrimestre
<b>EXTERNAS (I)</b>				
Aval ou Fiança em operações de crédito	0,00	0,00	0,00	0,00
Outras Garantias nos Termos da LRF	0,00	0,00	0,00	0,00
<b>INTERNAS (II)</b>				
Aval ou Fiança em operações de crédito	0,00	0,00	0,00	0,00
Outras Garantias nos Termos da LRF	0,00	0,00	0,00	0,00
<b>TOTAL GARANTIAS CONCEDIDAS (III) = (I + II)</b>	<b>0,00</b>	<b>0,00</b>	<b>0,00</b>	<b>0,00</b>
<b>RECEITA CORRENTE LÍQUIDA - RCL (IV)</b>	<b>0,00</b>	<b>3.012.457,94</b>	<b>0,00</b>	<b>0,00</b>
<b>% do TOTAL DAS GARANTIAS sobre a RCL</b>		<b>0,00</b>		
<b>LIMITE DEFINIDO POR RESOLUÇÃO DO SENADO FEDERAL - 22%</b>	<b>0,00</b>	<b>662.740,75</b>	<b>0,00</b>	<b>0,00</b>
<b>LIMITE DE ALERTA (inciso III do §1º do art. 59 da LRF) - 19,8%</b>	<b>0,00</b>	<b>596.466,67</b>	<b>0,00</b>	<b>0,00</b>


CONTRAGARANTIAS RECEBIDAS	SALDO DO EXERCÍCIO ANTERIOR	SALDO DO EXERCÍCIO DE 2017		
		Até o 1º Quadrimestre	Até o 2º Quadrimestre	Até o 3º Quadrimestre
<b>EXTERNAS (V)</b>				
Aval ou Fiança em operações de crédito	0,00	0,00	0,00	0,00
Outras Garantias nos Termos da LRF	0,00	0,00	0,00	0,00
<b>INTERNAS (VI)</b>				
Aval ou Fiança em operações de crédito	0,00	0,00	0,00	0,00
Outras Garantias nos Termos da LRF	0,00	0,00	0,00	0,00
<b>TOTAL CONTRAGARANTIAS RECEBIDAS VII = (V + VI)</b>	<b>0,00</b>	<b>0,00</b>	<b>0,00</b>	<b>0,00</b>

MEDIDAS CORRETIVAS:

FONTE:

  
Temoleo Alves de Brito  
Prefeito Municipal

Certifico que foi Publicado  
Em 30/05/17

  
Rubimilda de Sousa Caldas Rodrigues  
- Mat. 056

Teixeira de Freitas - BA, terça-feira, 30 de maio de 2017, Nº 2728 | Caderno 1

MUNICÍPIO DE TEIXEIRA DE FREITAS - BA  
RELATÓRIO DE GESTÃO FISCAL  
DEMONSTRATIVO DAS OPERAÇÕES DE CRÉDITO  
ORÇAMENTOS FISCAL E DA SEGURIDADE SOCIAL  
JANEIRO A ABRIL 2017/QUADRIMESTRE JANEIRO - ABRIL

RGF – ANEXO 4 (LRF, art. 55, inciso I, alínea "d" e inciso III alínea "c") R\$ 1,00

OPERAÇÕES DE CRÉDITO	VALOR REALIZADO	
	No Quadrimestre de referência	Até o Quadrimestre de referência (a)
Mobiliária	0,00	0,00
Interna	0,00	0,00
Externa	0,00	0,00
Contratual	0,00	0,00
Interna	0,00	0,00
Empréstimo	0,00	0,00
Aquisição Financiada de Bens e Arrendamento Mercantil Financeiro	0,00	0,00
Antecipação de Receita pela Venda a Termo de Bens e Serviços	0,00	0,00
Assunção, Reconhecimento e Confissão de Dívidas (LRF, art. 29, § 1º)	0,00	0,00
Operações de crédito previstas no art. 7º § 3º da RSF nº 43/2001¹	0,00	0,00
Externa	0,00	0,00
Empréstimo	0,00	0,00
Aquisição Financiada de Bens e Arrendamento Mercantil Financeiro	0,00	0,00
Antecipação de Receita pela Venda a Termo de Bens e Serviços	0,00	0,00
Assunção, Reconhecimento e Confissão de Dívidas (LRF, art. 29, § 1º)	0,00	0,00
Operações de crédito previstas no art. 7º § 3º da RSF nº 43/2001¹	0,00	0,00
<b>TOTAL (I)</b>	<b>0,00</b>	<b>0,00</b>

APURAÇÃO DO CUMPRIMENTO DOS LIMITES	VALOR	% SOBRE A RCL
RECEITA CORRENTE LÍQUIDA - RCL	3.012.457,94	—
OPERAÇÕES VEDADAS(II)	0,00	0,00
<b>TOTAL CONSIDERADO PARA FINS DA APURAÇÃO DO CUMPRIMENTO DO LIMITE (III) = (Ia + II)</b>	<b>0,00</b>	<b>0,00</b>
LIMITE GERAL DEFINIDO POR RESOLUÇÃO DO SENADO FEDERAL PARA AS OPERAÇÕES DE CRÉDITO EXTERNAS E INTERNAS	481.993,27	16,00
LIMITE DE ALERTA (inciso III do §1º do art. 59 da LRF) - 14,4%	433.793,94	14,40
OPERAÇÕES DE CRÉDITO POR ANTECIPAÇÃO DA RECEITA ORÇAMENTÁRIA	0,00	0,00
LIMITE DEFINIDO POR RESOLUÇÃO DO SENADO FEDERAL PARA AS OPERAÇÕES DE CRÉDITO POR ANTECIPAÇÃO DA RECEITA ORÇAMENTÁRIA	210.872,06	7,00

OUTRAS OPERAÇÕES QUE INTEGRAM DÍVIDA CONSOLIDADA	VALOR REALIZADO	
	No Quadrimestre de referência	Até o Quadrimestre de referência (a)
Parcelamentos de Dívidas	0,00	0,00
Tributos	0,00	0,00
Contribuições Previdenciárias	0,00	0,00
FGTS	0,00	0,00
Operações de reestruturação e recomposição do principal de dívidas	0,00	0,00

FONTE:

  
Temoteo Alves de Brito  
Prefeito Municipal

Certifico que foi Publicado  
Em 30/05/17  
Romilda de Sousa Central Administrativa  
- Matr. 006

Teixeira de Freitas - BA, terça-feira, 30 de maio de 2017, Nº 2728 | Caderno 1

MUNICÍPIO DE TEIXEIRA DE FREITAS - BA  
RELATÓRIO DE GESTÃO FISCAL  
DEMONSTRATIVO CONSOLIDADO DA DISPONIBILIDADE DE CAIXA E DOS RESTOS A PAGAR  
ORÇAMENTOS FISCAL E DA SEGURIDADE SOCIAL  
JANEIRO A ABRIL 2017/QUADRIMESTRE JANEIRO - ABRIL

RGF - Anexo 5 (LRF, art. 55, Inciso III, alínea "a")

R\$ 1,00

IDENTIFICAÇÃO DE RECURSOS	DISPONIBILIDADE DE CAIXA BRUTA	OBRIGAÇÕES FINANCEIRAS				INSUFICIÊNCIA FINANCEIRA VERIFICADA NO CONSÓRCIO PÚBLICO	DISPONIBILIDADE DE CAIXA LÍQUIDA (ANTES DA INSCRIÇÃO EM RESTOS A PAGAR NÃO PROCESSADOS)	RESTOS A PAGAR EMPENHADOS E NÃO LIQUIDADOS DO EXERCÍCIO	EMPENHOS NÃO LIQUIDADOS CANCELADOS (NÃO INSCRITOS POR INSUFICIÊNCIA FINANCEIRA)
		Restos a Pagar Liquid. e Não Pagos		Restos a Pagar Empenhados e Não Liquidados de Exercícios Anteriores	Demais Obrigações Financeiras				
		De Exercícios Anteriores	Do Exercício						
(a)	(b)	(c)	(d)	(e)	(f)	(g) = (a - (b + c + d + e) - f)			
TOTAL DOS RECURSOS VINCULADOS (I)	19.012.372,78	4.552.561,93	3.841.203,43	0,00	88.925,07	0,00	10.529.682,35	36.379.236,67	0,00
Outras Destinações Vinculadas de Recursos	19.012.372,78	4.552.561,93	3.841.203,43	0,00	88.925,07	0,00	10.529.682,35	36.379.236,67	0,00
TOTAL DOS RECURSOS NÃO VINCULADOS (II)	12.362.148,82	6.294.823,62	1.293.532,78	119.898,30	2.124.865,73	0,00	2.529.028,39	123.734.233,14	5.966,00
Recursos Ordinários	12.362.148,82	6.294.823,62	1.293.532,78	119.898,30	2.124.865,73	0,00	2.529.028,39	123.734.233,14	5.966,00
TOTAL (III) = (I + II)	31.374.521,60	10.847.385,55	5.134.736,21	119.898,30	2.213.790,80	0,00	13.058.710,74	160.113.469,81	5.966,00

FONTE:

Temóteo Alves de Brito  
Prefeito Municipal

Certifico que foi Publicado  
Em 30/05/17

Romilda de Sousa Cabral Rodrigues  
- Mat. 008

Teixeira de Freitas - BA, terça-feira, 30 de maio de 2017, Nº 2728 | Caderno 1

Data: 26/05/2017  
Período: 01/03/2017 a 30/04/2017

**ESTADO DA BAHIA**  
**PREFEITURA MUNICIPAL TEIXEIRA DE FREITAS**  
**Relação das Despesas com Sentenças Judiciais**

Processo	Data	Valor	Empenho	Liquidação	Credor	CNPJ	CPF	Projeto/Atividade/Elemento/Recurso
271	14/03/2017	6.718,50	292	500	TRIBUNAL REGIONAL FEDERAL DA 1 REGIAO PAGAMENTO DE DESPESA COM SENTENÇA JUDICIAL REFERENTE PROCESSO Nº 05055092-36.2016.8.05.0256 TENDO COMO RECLAMANTE MAYANE JHENIFER ANDRADE OLIVEIRA.	03.658.507/0001-25	2.026.3.3.9.0.91.00.00.00.00.01.0000	2.026.3.3.9.0.91.00.00.00.00.01.0000
272	15/03/2017	42.666,66	249	364	TRIBUNAL REGIONAL FEDERAL DA 1 REGIAO PAGAMENTO REFERENTE DESPESAS COM SENTENÇA JUDICIAL REFERENTE PROCESSO Nº 0503957-23.2015.8.05.0256 TENDO COMO RECLAMANTES ABSON BRANDAO ALVES E OUTROS - ACS - REF 3 PARC. 2017	03.658.507/0001-25	2.026.3.1.9.0.91.00.00.00.00.01.0000	2.026.3.1.9.0.91.00.00.00.00.01.0000
273	15/03/2017	85.333,32	249	363	TRIBUNAL REGIONAL FEDERAL DA 1 REGIAO PAGAMENTO REFERENTE DESPESAS COM SENTENÇA JUDICIAL REFERENTE PROCESSO Nº 0503957-23.2015.8.05.0256 TENDO COMO RECLAMANTES ABSON BRANDAO ALVES E OUTROS - ACS - REF 1 E 2 PARCELA.	03.658.507/0001-25	2.026.3.1.9.0.91.00.00.00.00.01.0000	2.026.3.1.9.0.91.00.00.00.00.01.0000
290	17/03/2017	1.307,74	252	380	TRIBUNAL REGIONAL DO TRABALHO 5A REGIAO PAGAMENTO REFERENTE LIQUIDACAO DE DESPESAS COM SENTENÇA JUDICIAL REFERENTE PROCESSO N. 002452-59.2012.5.05.0531 EM FAVOR DE ROBERTO LIMA BEZERRA.	02.839.639/0001-90	2.026.3.1.9.0.91.00.00.00.00.01.0000	2.026.3.1.9.0.91.00.00.00.00.01.0000
300	20/03/2017	11.062,83	311	551	TRIBUNAL REGIONAL FEDERAL DA 1 REGIAO PAGAMENTO REFERENTE DESPESAS COM BLOQUEIO JUDICIAL NA COTA FPM - DECJUD2016.TJBA.	03.658.507/0001-25	2.026.3.3.9.0.91.00.00.00.00.01.0000	2.026.3.3.9.0.91.00.00.00.00.01.0000
325	23/03/2017	5.994,06	290	496	TRIBUNAL REGIONAL FEDERAL DA 1 REGIAO PAGAMENTO REFERENTE DESPESAS COM SENTENÇAS JUDICIAIS REFERENTE PROCESSO N. 0507083472.2016.8.05.0256 TENDO COMO AUTOR ISABEL	03.658.507/0001-25	2.026.3.3.9.0.91.00.00.00.00.01.0000	2.026.3.3.9.0.91.00.00.00.00.01.0000
394	30/03/2017	3.833,25	330	596	TRIBUNAL REGIONAL FEDERAL DA 1 REGIAO PAGAMENTO DE DESPESAS COM BLOQUEIO JUDICIAL REFERENTE SETENÇA JUDICIAL REFERENTE PROCESSO Nº 050708784.2016.8.05.0256 EM FAVOR DE SARA ISABEL S. SANTOS E OUTROS.	03.658.507/0001-25	2.026.3.3.9.0.91.00.00.00.00.01.0000	2.026.3.3.9.0.91.00.00.00.00.01.0000
405	31/03/2017	1.277,75	302	541	TRIBUNAL REGIONAL FEDERAL DA 1 REGIAO PAGAMENTO REFERENTE DESPESAS COM SETENÇA JUDICIAL REFERENTE PROCESSO N. 05070878420168050256 EM FAVOR DE SARA ISABEL SILVA SANTOS.	03.658.507/0001-25	2.026.3.3.9.0.91.00.00.00.00.01.0000	2.026.3.3.9.0.91.00.00.00.00.01.0000
504	11/04/2017	42.666,66	249	529	TRIBUNAL REGIONAL FEDERAL DA 1 REGIAO PAGAMENTO REFERENTE LIQUIDACAO DE DESPESAS COM SETENÇA JUDICIAL REFERENTE PROCESSO Nº 0503957-23.2015.8.05.0256 TENDO COMO RECLAMANTES ABSON BRANDAO ALVES E OUTROS - ACS - REF 4 PARC. ABRIL/2017	03.658.507/0001-25	2.026.3.1.9.0.91.00.00.00.00.01.0000	2.026.3.1.9.0.91.00.00.00.00.01.0000

Total Geral: 200.860,77  
Número de Processos: 9

*Cartório que foi liquidado*  
Eriton dos Santos  
Família de Sousa Cabral Rodrigues - Matr. 006

*[Assinatura]*  
MARILENE DA SILVA VIEIRA  
DIR-DEPARTAMENTO FINANCEIRO

*[Assinatura]*  
TEMOTEC ALVES DE BRITO  
PREFEITO MUNICIPAL

ELEILTON DA HORA SANTOS  
CONTADOR - CRC-BA 0204720

Teixeira de Freitas - BA, terça-feira, 30 de maio de 2017, Nº 2728 | Caderno 1

Município de Teixeira de Freitas - BA  
RELATÓRIO RESUMIDO DA EXECUÇÃO ORÇAMENTÁRIA  
**BALANÇO ORÇAMENTÁRIO**  
ORÇAMENTOS FISCAL E DA SEGURIDADE SOCIAL  
JANEIRO A ABRIL 2017/BIMESTRE MARÇO - ABRIL

R\$ 1.00

RECEITAS	PREVISÃO INICIAL	PREVISÃO ATUALIZADA (a)	RECEITAS REALIZADAS			SALDO A REALIZAR (a - c)
			No Bimestre (b)	% (b/a)	Até o Bimestre (c)	
RECEITAS (EXCETO INTRA-ORÇAMENTÁRIAS) (I)	470.000.000,00	470.000.000,00	48.142.142,60	10,24	98.775.966,43	21,02
RECEITAS CORRENTES	412.819.000,00	412.819.000,00	48.142.142,60	11,66	98.492.462,25	23,86
RECEITA TRIBUTÁRIA	46.315.000,00	46.315.000,00	4.732.454,78	10,22	8.389.067,75	18,11
IMPOSTOS	39.550.000,00	39.550.000,00	4.221.012,61	10,67	7.276.923,19	18,40
TAXAS	6.765.000,00	6.765.000,00	511.442,17	7,56	1.112.144,56	16,44
RECEITAS DE CONTRIBUIÇÕES	4.500.000,00	4.500.000,00	987.534,62	21,95	1.419.769,10	31,55
CONTRIBUIÇÃO PARA CUSTEIO DO SERVIÇO DE ILUMINAÇÃO PÚBLICA	4.500.000,00	4.500.000,00	987.534,62	21,95	1.419.769,10	31,55
RECEITA PATRIMONIAL	2.389.000,00	2.389.000,00	372.494,12	15,59	1.223.894,43	51,23
RECEITAS DE VALORES MOBILIÁRIOS	2.389.000,00	2.389.000,00	372.494,12	15,59	1.223.894,43	51,23
TRANSFERÊNCIAS CORRENTES	340.035.000,00	340.035.000,00	40.615.188,32	11,94	84.939.799,89	24,98
TRANSFERÊNCIAS INTERGOVERNAMENTAIS	339.935.000,00	339.935.000,00	40.278.705,94	11,85	84.511.600,51	24,86
TRANSF. DE INSTITUIÇÕES PRIVADAS	50.000,00	50.000,00	0,00	0,00	0,00	0,00
TRANSF. DE PESSOAS	50.000,00	50.000,00	0,00	0,00	0,00	0,00
TRANSF. DE CONV.	0,00	0,00	336.482,38	0,00	428.199,38	0,00
OUTRAS RECEITAS CORRENTES	19.580.000,00	19.580.000,00	1.434.470,76	7,33	2.519.931,08	12,87
MULTAS E JUROS DE MORA	5.520.000,00	5.520.000,00	418.016,11	7,57	722.862,69	13,10
INDENIZAÇÕES E RESTITUIÇÕES	560.000,00	560.000,00	24.061,47	4,30	64.605,92	11,54
RECEITA DA DIVIDA ATIVA	9.400.000,00	9.400.000,00	851.063,45	9,05	1.506.720,80	16,03
RECEITAS DIVERSAS	4.100.000,00	4.100.000,00	141.329,73	3,45	225.741,67	5,51
RECEITAS DE CAPITAL	57.181.000,00	57.181.000,00	0,00	0,00	283.504,18	0,50
OPERAÇÕES DE CRÉDITO	500.000,00	500.000,00	0,00	0,00	0,00	0,00
OPERAÇÕES DE CRÉDITO INTERNAS	500.000,00	500.000,00	0,00	0,00	0,00	0,00
ALIEAÇÃO DE BENS	200.000,00	200.000,00	0,00	0,00	0,00	0,00
ALIEAÇÃO DE BENS MÓVEIS	100.000,00	100.000,00	0,00	0,00	0,00	0,00
ALIEAÇÃO DE BENS IMÓVEIS	100.000,00	100.000,00	0,00	0,00	0,00	0,00
TRANSFERÊNCIAS DE CAPITAL	56.481.000,00	56.481.000,00	0,00	0,00	283.504,18	0,50
TRANSFERÊNCIAS INTERGOVERNAMENTAIS	14.231.000,00	14.231.000,00	0,00	0,00	283.504,18	1,99
TRANSFERÊNCIAS DE CONVÊNIO	42.250.000,00	42.250.000,00	0,00	0,00	0,00	0,00
RECEITAS (INTRA-ORÇAMENTÁRIAS) (II)	-	-	-	-	-	-
<b>SUBTOTAL DAS RECEITAS (III) = (I + II)</b>	<b>470.000.000,00</b>	<b>470.000.000,00</b>	<b>48.142.142,60</b>	<b>10,24</b>	<b>98.775.966,43</b>	<b>21,02</b>
OPERÇÕES DE CRÉDITO - FINANCIAMENTO (IV)	0,00	0,00	0,00	0,00	0,00	0,00
Operações de Crédito Internas	0,00	0,00	0,00	0,00	0,00	0,00
Mobiliária	0,00	0,00	0,00	0,00	0,00	0,00

Remilda de Sousa Cabral  
- Mat. 006

Em 30/05/17  
Certifico que foi Publicado

*[Assinatura]*  
Conferência: 403



Teixeira de Freitas - BA, terça-feira, 30 de maio de 2017, Nº 2728 | Caderno 1

Continuação 2/3

Município de Teixeira de Freitas - BA  
RELATÓRIO RESUMIDO DA EXECUÇÃO ORÇAMENTÁRIA  
**BALANÇO ORÇAMENTÁRIO**  
ORÇAMENTOS FISCAL E DA SEGURIDADE SOCIAL  
JANEIRO A ABRIL 2017/BIMESTRE MARÇO - ABRIL

RECEITAS	PREVISÃO INICIAL	PREVISÃO ATUALIZADA (a)	RECEITAS REALIZADAS		SALDO A REALIZAR (a - c)
			No Bimestre (b)	% (b/a)	
OPERAÇÕES DE CRÉDITO - REFINANCIAMENTO (IV)	0,00	0,00	0,00	0,00	0,00
Contratual	0,00	0,00	0,00	0,00	0,00
Operações de Crédito Externas	0,00	0,00	0,00	0,00	0,00
Mobilidade	0,00	0,00	0,00	0,00	0,00
Contratual	0,00	0,00	0,00	0,00	0,00
<b>SUBTOTAL COM REFINANCIAMENTO (V) = (III + IV)</b>	<b>470.000.000,00</b>	<b>470.000.000,00</b>	<b>48.142.142,60</b>	<b>10,24</b>	<b>98.775.966,43</b>
DÉFICIT (VI)	—	—	—	—	—
TOTAL (VII) = (V + VI)	470.000.000,00	470.000.000,00	48.142.142,60	10,24	98.775.966,43
SALDO DE EXERCÍCIOS ANTERIORES (UTILIZADOS PARA CRÉDITOS ADICIONAIS)	—	—	—	—	—
Superávit Financeiro	—	—	—	—	—
Reabertura de Créditos Adicionais	—	—	—	—	—

DESPESAS	DOTAÇÃO INICIAL (d)	DOTAÇÃO ATUALIZADA (e)	DESPESAS EMPENHADAS		SALDO (g) = (e-f)	DESPESAS LIQUIDADAS		SALDO (i) = (e-h)	DESPESAS PAGAS ATÉ O BIMESTRE (j)
			No Bimestre	Até o Bimestre (f)		No Bimestre	Até o Bimestre (h)		
DESPESAS (EXCETO INTRA-ORÇAMENTÁRIAS) (VIII)	470.000.000,00	470.000.000,00	35.622.796,10	248.645.754,89	221.354.245,11	52.667.964,39	88.532.285,08	381.467.714,92	83.397.548,87
DESPESAS CORRENTES	381.242.000,00	386.815.373,00	25.331.200,28	225.167.511,66	161.647.861,34	47.318.172,13	79.665.518,72	307.149.854,28	74.636.199,64
DESPESAS DE PESSOAL E ENCARGOS	178.726.700,00	173.120.700,00	2.430.288,53	139.907.523,35	33.213.176,65	26.396.756,87	46.653.946,85	126.466.753,15	46.422.857,41
JUROS E ENCARGOS DA DÍVIDA	50.000,00	50.000,00	0,00	0,00	50.000,00	0,00	0,00	50.000,00	0,00
OUTRAS DESPESAS CORRENTES	202.465.300,00	213.644.673,00	22.900.911,75	85.259.988,31	128.384.684,69	20.921.415,26	33.011.571,87	180.633.101,13	28.213.342,23
DESPESAS DE CAPITAL	88.658.000,00	83.084.627,00	10.291.595,82	23.478.243,23	59.606.383,77	5.349.792,26	8.866.766,36	74.217.860,64	8.761.349,23
INVESTIMENTOS	78.676.000,00	69.602.627,00	3.291.595,82	10.575.244,91	59.027.382,09	1.995.244,44	2.164.486,50	67.438.140,50	2.059.069,37
INVERSÕES FINANCEIRAS	525.000,00	25.000,00	0,00	0,00	25.000,00	0,00	0,00	25.000,00	0,00
AMORTIZAÇÃO DA DÍVIDA	9.457.000,00	13.457.000,00	7.000.000,00	12.902.998,32	554.001,68	3.354.547,82	6.702.279,86	6.754.720,14	6.702.279,86
RESERVA DE CONTINGÊNCIA	100.000,00	100.000,00	0,00	0,00	100.000,00	0,00	0,00	100.000,00	0,00
RESERVA DE CONTINGÊNCIA	100.000,00	100.000,00	0,00	0,00	100.000,00	0,00	0,00	100.000,00	0,00
DESPESAS (INTRA-ORÇAMENTÁRIAS) (IX)	—	—	—	—	—	—	—	—	—
<b>SUBTOTAL DAS DESPESAS (X) = (VIII + IX)</b>	<b>470.000.000,00</b>	<b>470.000.000,00</b>	<b>35.622.796,10</b>	<b>248.645.754,89</b>	<b>221.354.245,11</b>	<b>52.667.964,39</b>	<b>88.532.285,08</b>	<b>381.467.714,92</b>	<b>83.397.548,87</b>

Continuação 2/3

Teixeira de Freitas - BA, terça-feira, 30 de maio de 2017, Nº 2728 | Caderno 1

Continuação 3/3

Município de Teixeira de Freitas - BA  
RELATÓRIO RESUMIDO DA EXECUÇÃO ORÇAMENTÁRIA  
**BALANÇO ORÇAMENTÁRIO**  
ORÇAMENTOS FISCAL E DA SEGURIDADE SOCIAL  
JANEIRO A ABRIL 2017/BIMESTRE MARÇO - ABRIL

DESPESAS	DOTAÇÃO INICIAL (d)	DOTAÇÃO ATUALIZADA (e)	DESPESAS EMPENHADAS (f)		SALDO (g) = (e-f)	DESPESAS LIQUIDADAS (h)		SALDO (i) = (e-h)	DESPESAS PAGAS ATÉ O BIMESTRE (j)
			No Bimestre	Até o Bimestre		No Bimestre	Até o Bimestre		
<b>AMORTIZAÇÃO DA DÍVIDA-REFINANCIAMENTO (XI)</b>	0,00	0,00	0,00	0,00	0,00	0,00	0,00	0,00	0,00
Amortização da Dívida Interna	0,00	0,00	0,00	0,00	0,00	0,00	0,00	0,00	0,00
Dívida Mobiliária	0,00	0,00	0,00	0,00	0,00	0,00	0,00	0,00	0,00
Outras Dívidas	0,00	0,00	0,00	0,00	0,00	0,00	0,00	0,00	0,00
Amortização da Dívida Externa	0,00	0,00	0,00	0,00	0,00	0,00	0,00	0,00	0,00
Dívida Mobiliária	0,00	0,00	0,00	0,00	0,00	0,00	0,00	0,00	0,00
Outras Dívidas	0,00	0,00	0,00	0,00	0,00	0,00	0,00	0,00	0,00
<b>SUBTOTAL COM REFINANCIAMENTO (XII) = (X + XI)</b>	470.000.000,00	470.000.000,00	35.622.796,10	248.645.754,89	221.354.245,11	52.667.964,39	88.532.265,08	381.467.714,92	83.397.548,87
<b>SUPERÁVIT (XIII)</b>	—	—	—	—	—	—	10.243.681,35	—	—
<b>TOTAL (XIV) = (XII + XIII)</b>	470.000.000,00	470.000.000,00	35.622.796,10	248.645.754,89	—	52.667.964,39	98.775.966,43	—	83.397.548,87
<b>RESERVA DO RPPS</b>	0,00	0,00	—	—	0,00	—	—	0,00	—

FONTE:

**Temóteo Alves de Brito**  
Prefeito Municipal

Em 30/05/2017  
Certifico que foi publicado  
Nunilda de Sousa Cabral Rodrigues  
- Mat. 005

Teixeira de Freitas - BA, terça-feira, 30 de maio de 2017, Nº 2728 | Caderno 1



Município de Teixeira de Freitas - BA  
RELATÓRIO RESUMIDO DA EXECUÇÃO ORÇAMENTÁRIA  
DEMONSTRATIVO DA EXECUÇÃO DAS DESPESAS POR FUNÇÃO/SUBFUNÇÃO  
ORÇAMENTOS FISCAL E DA SEGURIDADE SOCIAL  
JANEIRO A ABRIL 2017/BIMESTRE MARÇO - ABRIL

FUNÇÃO/SUBFUNÇÃO	DOTAÇÃO INICIAL	DOTAÇÃO ATUALIZADA (b)	DESPESAS EMPENHADAS		SALDO (c) = (a-b)		DESPESAS LIQUIDADAS		SALDO (e) = (a-d)
			Até o Bimestre (b)		No Bimestre		Até o Bimestre (d)		
				% (b/Total b)		% (d/Total d)		% (d/Total d)	
DESPESAS (EXCETO INTRA-ORÇAMENTÁRIAS) (1)	470.000.000,00	470.000.000,00	35.822.796,10	100,00	52.667.964,39	88.532.285,08	88.532.285,08	381.467.714,92	
Legislativa	11.400.000,00	11.400.000,00	399.112,35	3,85	1.444.864,02	2.705.747,66	2.705.747,66	8.694.252,34	
Ação Legislativa	11.400.000,00	11.400.000,00	399.112,35	3,85	1.444.864,02	2.705.747,66	2.705.747,66	8.694.252,34	
ESSENCIAL À JUSTIÇA	1.900.000,00	1.850.000,00	15.563,40	0,61	331.636,60	348.087,30	654.534,14	1.195.465,86	
DEFESA DA ORDEM JURÍDICA	1.900.000,00	1.850.000,00	15.563,40	0,61	331.636,60	348.087,30	654.534,14	1.195.465,86	
ADMINISTRAÇÃO	29.244.700,00	31.191.150,00	2.769.895,92	8,78	21.837.657,17	3.391.109,01	5.796.678,23	25.394.471,77	
PLANEJAMENTO E ORÇAMENTO	2.335.700,00	2.210.700,00	-74.803,80	0,19	1.726.018,73	25.117,59	99.755,15	2.110.944,85	
ADMINISTRAÇÃO GERAL	20.730.000,00	22.251.450,00	2.236.383,05	6,67	5.678.339,08	2.531.660,93	4.295.309,04	17.956.140,86	
ADMINISTRAÇÃO FINANCEIRA	5.229.000,00	5.779.000,00	563.773,27	1,77	1.379.328,46	727.241,48	1.250.872,07	4.528.027,93	
CONTROLE INTERNO	700.000,00	700.000,00	5.623,40	0,12	394.376,60	62.973,46	102.626,66	597.373,34	
TECNOLOGIA DA INFORMAÇÃO	210.000,00	210.000,00	18.890,00	0,03	135.430,96	34.095,55	48.015,31	161.984,69	
ADMINISTRAÇÃO DE RECEITAS	40.000,00	40.000,00	0,00	0,00	40.000,00	0,00	0,00	40.000,00	
SEGURANÇA PÚBLICA	7.300.000,00	7.100.000,00	98.006,00	2,38	1.187.615,97	1.073.342,64	1.950.837,10	5.149.162,90	
ADMINISTRAÇÃO GERAL	7.065.000,00	7.085.000,00	98.006,00	2,38	1.172.615,97	1.073.342,64	1.950.837,10	5.134.162,90	
INFORMAÇÃO E INTELIGÊNCIA	215.000,00	15.000,00	0,00	0,00	15.000,00	0,00	0,00	15.000,00	
Assistência Social	12.469.000,00	12.469.000,00	1.597.010,84	2,32	6.702.543,39	782.441,13	1.488.927,01	10.690.072,99	
Assistência ao Portador de Deficiência	157.000,00	57.000,00	0,00	0,00	57.000,00	0,00	0,00	57.000,00	
Assistência à Criança e ao Adolescente	991.000,00	861.274,00	438.623,57	0,24	289.320,47	42.141,54	50.071,53	831.202,47	
Assistência Comunitária	11.321.000,00	11.530.726,00	1.158.387,27	2,08	5.174.503,08	6.356.222,92	1.438.855,48	10.091.870,52	
Saúde	147.511.800,00	147.511.800,00	9.137.034,03	25,01	85.317.876,77	19.172.568,32	28.555.397,98	117.956.402,02	
Atenção Básica	65.951.800,00	65.951.800,00	5.560.583,90	11,53	37.279.604,76	7.868.312,33	10.619.050,21	55.332.748,79	
Assistência Hospitalar e Ambulatorial	74.620.000,00	74.620.000,00	3.278.975,48	12,77	42.879.043,02	10.815.430,81	18.396.121,92	56.223.876,08	
SupORTE Proliférico e Terapêutico	3.010.000,00	3.010.000,00	99.853,95	0,09	2.778.770,05	131.229,95	131.229,95	2.878.770,05	
Vigilância Epidemiológica	3.930.000,00	3.930.000,00	196.520,70	0,62	2.380.458,94	357.585,23	408.985,90	3.521.004,10	
Educação	164.463.500,00	164.463.500,00	9.743.881,04	39,46	66.350.152,58	14.032.709,88	26.645.207,45	137.818.292,55	
Educação Infantil	151.826.500,00	152.906.500,00	7.051.219,37	37,19	60.442.262,56	13.836.003,55	26.384.371,87	126.522.128,13	
Educação de Jovens e Adultos	12.257.000,00	11.177.000,00	2.692.661,67	2,27	5.527.890,02	186.706,33	260.835,58	10.916.164,42	
CULTURA	1.129.000,00	1.129.000,00	28.200,00	0,03	1.048.346,80	5.655,45	12.594,14	1.116.405,86	
DIFUSÃO CULTURAL	1.129.000,00	1.129.000,00	28.200,00	0,03	1.048.346,80	5.655,45	12.594,14	1.116.405,86	
URBANISMO	35.921.000,00	26.969.000,00	1.420.499,67	6,41	11.038.685,40	5.165.333,80	7.989.109,86	18.979.860,14	
INFRA-ESTRUTURA URBANA	20.630.000,00	21.417.000,00	1.809.547,52	4,18	11.021.946,80	3.068.090,55	4.435.815,71	16.981.184,29	
SERVIÇOS URBANOS	15.291.000,00	5.552.000,00	-389.047,95	2,23	16.738,60	2.097.273,25	3.555.294,15	1.998.096,65	

Continua 1/3

Teixeira de Freitas - BA, terça-feira, 30 de maio de 2017, Nº 2728 | Caderno 1

Continuação 2/3

Município de Teixeira de Freitas - BA  
RELATÓRIO RESUMIDO DA EXECUÇÃO ORÇAMENTÁRIA  
**DEMONSTRATIVO DA EXECUÇÃO DAS DESPESAS POR FUNÇÃO/SUBFUNÇÃO**  
ORÇAMENTOS FISCAL E DA SEGURIDADE SOCIAL  
JANEIRO A ABRIL 2017/BIMESTRE MARÇO - ABRIL

FUNÇÃO/SUBFUNÇÃO	DOTAÇÃO INICIAL	DOTAÇÃO ATUALIZADA (a)	DESPESAS EMPENHADAS		SALDO (c) = (a-b)	DESPESAS LIQUIDADAS		SALDO (e) = (a-d)	
			No Bimestre	Até o Bimestre (b)		No Bimestre	Até o Bimestre (d)		%
DESPESAS (EXCETO INTRA-ORÇAMENTÁRIAS) (I)	470.000.000,00	470.000.000,00	35.622.796,10	248.645.754,89	221.354.245,11	52.667.964,39	88.532.285,08	381.467.714,92	
HABITAÇÃO	2.000.000,00	2.550.000,00	446.227,47	1.377.286,62	1.172.713,38	416.570,49	603.478,56	1.946.521,44	
HABITAÇÃO URBANA	2.000.000,00	2.550.000,00	446.227,47	1.377.286,62	1.172.713,38	416.570,49	603.478,56	1.946.521,44	
SANEAMENTO	32.250.000,00	32.290.000,00	58.560,00	3.620.850,31	28.668.148,69	1.435.179,12	1.481.559,43	30.808.440,57	
SANEAMENTO BÁSICO URBANO	32.250.000,00	32.290.000,00	58.560,00	3.620.850,31	28.668.148,69	1.435.179,12	1.481.559,43	30.808.440,57	
GESTÃO AMBIENTAL	1.700.000,00	1.620.000,00	212.883,00	777.733,00	842.267,00	127.808,57	223.746,15	1.396.253,85	
ADMINISTRAÇÃO GERAL	1.700.000,00	1.620.000,00	212.883,00	777.733,00	842.267,00	127.808,57	223.746,15	1.396.253,85	
AGRICULTURA	3.710.000,00	3.602.000,00	275.750,00	820.390,00	2.781.610,00	90.861,88	158.882,65	3.443.117,35	
ADMINISTRAÇÃO GERAL	2.372.000,00	2.274.000,00	275.750,00	820.390,00	1.453.610,00	90.861,88	158.882,65	2.115.117,35	
ABASTECIMENTO	480.000,00	470.000,00	0,00	0,00	470.000,00	0,00	0,00	470.000,00	
EXTENSÃO RURAL	651.000,00	651.000,00	0,00	0,00	651.000,00	0,00	0,00	651.000,00	
PROMOÇÃO DA PRODUÇÃO AGROPECUÁRIA	207.000,00	207.000,00	0,00	0,00	207.000,00	0,00	0,00	207.000,00	
INDÚSTRIA	823.000,00	917.400,00	252.936,00	670.336,00	247.064,00	98.383,52	160.515,40	756.884,60	
ADMINISTRAÇÃO GERAL	743.000,00	917.400,00	252.936,00	670.336,00	247.064,00	98.383,52	160.515,40	756.884,60	
PROMOÇÃO INDUSTRIAL	80.000,00	0,00	0,00	0,00	0,00	0,00	0,00	80.000,00	
COMÉRCIO E SERVIÇOS	377.000,00	0,00	0,00	0,00	0,00	0,00	0,00	377.000,00	
PROMOÇÃO COMERCIAL	90.000,00	0,00	0,00	0,00	0,00	0,00	0,00	90.000,00	
TURISMO	287.000,00	0,00	0,00	0,00	0,00	0,00	0,00	287.000,00	
ENERGIA	2.180.000,00	2.180.000,00	1.000.000,00	2.000.000,00	180.000,00	766.119,39	1.025.454,90	1.154.545,10	
CONSERVAÇÃO DE ENERGIA	2.180.000,00	2.180.000,00	1.000.000,00	2.000.000,00	180.000,00	766.119,39	1.025.454,90	1.154.545,10	
DESPORTO E LAZER	4.300.000,00	4.650.000,00	795.738,97	2.411.719,65	2.238.280,35	222.565,82	306.336,79	4.343.663,21	
ADMINISTRAÇÃO GERAL	1.810.000,00	2.215.000,00	795.738,97	1.411.719,65	803.280,35	222.565,82	306.336,79	1.908.663,21	
DESPORTO COMUNITÁRIO	2.490.000,00	2.435.000,00	0,00	1.000.000,00	1.435.000,00	0,00	0,00	2.435.000,00	
ENCARGOS ESPECIAIS	11.221.000,00	18.007.150,00	7.371.527,41	16.046.949,68	1.960.200,32	4.103.364,05	7.773.277,63	10.233.872,37	
SERVIÇO DA DÍVIDA INTERNA	11.221.000,00	18.007.150,00	7.371.527,41	16.046.949,68	1.960.200,32	4.103.364,05	7.773.277,63	10.233.872,37	

Continuação 2/3


Teixeira de Freitas - BA, terça-feira, 30 de maio de 2017, Nº 2728 | Caderno 1

Continuação 3/3

Município de Teixeira de Freitas - BA  
RELATÓRIO RESUMIDO DA EXECUÇÃO ORÇAMENTÁRIA  
**DEMONSTRATIVO DA EXECUÇÃO DAS DESPESAS POR FUNÇÃO/SUBFUNÇÃO**  
ORÇAMENTOS FISCAL E DA SEGURIDADE SOCIAL  
JANEIRO A ABRIL 2017/BIMESTRE MARÇO - ABRIL

FUNÇÃO/SUBFUNÇÃO	DOTAÇÃO INICIAL	DOTAÇÃO ATUALIZADA	DESPESAS EMPENHADAS		SALDO (c) = (a-b)	DESPESAS LIQUIDADAS		SALDO (e) = (a-d)
			No Bimestre	Até o Bimestre (b)		% (b/Total b)	No Bimestre	
DESPESAS (EXCETO INTRA-ORÇAMENTÁRIAS) (I)	470.000.000,00	470.000.000,00	35.622.796,10	248.645.754,89	221.354.245,11	52.667.964,39	88.532.285,08	381.467.714,92
RESERVA DE CONTINGÊNCIA	100.000,00	100.000,00	0,00	0,00	100.000,00	0,00	0,00	100.000,00
<b>TOTAL (III) = (I + II)</b>	470.000.000,00	470.000.000,00	35.622.796,10	248.645.754,89	221.354.245,11	52.667.964,39	88.532.285,08	381.467.714,92

FONTE:

  
Tenório Alves de Brito  
Prefeito Municipal

**Em 30/05/2017**  
Certifico que foi publicado  
Rmida de Souza Cabral Rodrigues  
- Mat. 008

I Representa uma dotação global sem destinação específica a determinado órgão, unidade orçamentária, programa ou categoria econômica, cujos recursos serão utilizados para abertura de créditos adicionais, não sendo portanto uma função. É apresentada neste demonstrativo por constar no orçamento.

Teixeira de Freitas - BA, terça-feira, 30 de maio de 2017, Nº 2728 | Caderno 1

Município de Teixeira de Freitas - BA  
RELATÓRIO RESUMIDO DA EXECUÇÃO ORÇAMENTÁRIA  
DEMONSTRATIVO DA RECEITA CORRENTE LÍQUIDA  
ORÇAMENTOS FISCAL E DA SEGURIDADE SOCIAL  
**MAIO/2016 A ABRIL/2017**

ESPECIFICAÇÃO	EVOLUÇÃO DA RECEITA REALIZADA NOS ÚLTIMOS 12 MESES												TOTAL DOS 12 MESES 12 MESSES	TOTAL DOS 12 MESES 12 MESSES	PREVISÃO ANUAL/2016	PREVISÃO ANUAL/2017
	maio/2016	junho/2016	julho/2016	ago/2016	set/2016	out/2016	nov/2016	dez/2016	jan/2017	fev/2017	mar/2017	abr/2017				
	RS 1.000	RS 1.000	RS 1.000	RS 1.000	RS 1.000	RS 1.000	RS 1.000	RS 1.000	RS 1.000	RS 1.000	RS 1.000	RS 1.000				
<b>RECEITAS CORRENTES (0)</b>	<b>27.843.381,94</b>	<b>31.832.676,68</b>	<b>27.101.951,40</b>	<b>25.759.120,58</b>	<b>23.479.160,81</b>	<b>26.249.074,23</b>	<b>39.561.048,57</b>	<b>44.000.356,41</b>	<b>22.421.638,09</b>	<b>32.209.013,77</b>	<b>32.377.105,15</b>	<b>25.448.574,64</b>	<b>349.343.102,37</b>	<b>37.453.838,60</b>	<b>54.087.636,00</b>	<b>2.098.036,00</b>
Receita Tributária	3.205.955,51	4.835.076,29	2.477.330,44	2.225.830,96	2.555.104,47	3.891.001,17	8.785.566,74	903.340,92	2.172.851,76	1.483.761,21	2.532.452,56	2.195.986,57	3.870.662,94	3.870.662,94	0,00	0,00
Receita de Contribuições	353.239,42	263.712,81	340.370,20	319.581,08	325.083,36	314.903,27	301.409,19	627.065,52	334.922,07	97.312,41	63.263,50	429.710,11	2.382.563,71	77.000,00	0,00	0,00
Receita Patrimonial	183.530,04	194.000,30	175.025,61	162.786,91	153.654,93	139.473,93	132.330,93	136.027,86	259.365,19	601.035,12	106.646,84	151.766,05	0,00	0,00	0,00	0,00
Receita Agropecuária	0,00	0,00	0,00	0,00	0,00	0,00	0,00	0,00	0,00	0,00	0,00	0,00	0,00	0,00	0,00	0,00
Receita Industrial	0,00	0,00	0,00	0,00	0,00	0,00	0,00	0,00	0,00	0,00	0,00	0,00	0,00	0,00	0,00	0,00
Receita de Serviços	23.165.763,44	25.693.208,05	23.342.755,87	22.211.616,41	19.875.612,96	21.305.291,45	29.689.525,66	41.677.633,66	10.084.317,62	29.529.626,16	19.914.589,51	22.022.871,36	297.492.822,13	8.243.214,99	50.679.000,00	33.000,00
Transferências Correntes	844.893,53	746.679,25	768.469,38	839.385,22	571.765,09	598.714,41	661.216,05	716.288,45	579.181,45	506.278,87	762.142,74	648.260,55	1.939.671,73	15.389.131,34	-3.655.000,00	0,00
Outras Receitas Correntes	2.263.729,72	1.954.115,85	1.589.443,37	1.875.487,48	1.523.444,74	1.810.257,36	2.831.892,11	3.461.800,92	1.939.583,23	2.440.748,98	1.804.945,85	1.993.671,73	25.809.131,34	-2.655.000,00	0,00	0,00
<b>DEDUÇÕES (1)</b>	0,00	0,00	0,00	0,00	0,00	0,00	0,00	0,00	0,00	0,00	0,00	0,00	0,00	0,00	0,00	0,00
Transferências Constitucionais e Legais	0,00	0,00	0,00	0,00	0,00	0,00	0,00	0,00	0,00	0,00	0,00	0,00	0,00	0,00	0,00	0,00
Contas Emprestadas e Trib. para Seg. Social	0,00	0,00	0,00	0,00	0,00	0,00	0,00	0,00	0,00	0,00	0,00	0,00	0,00	0,00	0,00	0,00
Contas para o Plano de Previdência de Servidor	0,00	0,00	0,00	0,00	0,00	0,00	0,00	0,00	0,00	0,00	0,00	0,00	0,00	0,00	0,00	0,00
Contas para os Custos das Forças Armadas	0,00	0,00	0,00	0,00	0,00	0,00	0,00	0,00	0,00	0,00	0,00	0,00	0,00	0,00	0,00	0,00
Compensação Financeira entre Regimes Previdência	0,00	0,00	0,00	0,00	0,00	0,00	0,00	0,00	0,00	0,00	0,00	0,00	0,00	0,00	0,00	0,00
Dedução de Receita para Formação do F1700/013	2.263.729,72	1.954.115,85	1.589.443,37	1.875.487,48	1.523.444,74	1.810.257,36	2.831.892,11	3.461.800,92	1.939.583,23	2.440.748,98	1.804.945,85	1.993.671,73	25.809.131,34	-2.655.000,00	0,00	0,00
Contribuições para o PIS/PASEP	0,00	0,00	0,00	0,00	0,00	0,00	0,00	0,00	0,00	0,00	0,00	0,00	0,00	0,00	0,00	0,00
PIS	0,00	0,00	0,00	0,00	0,00	0,00	0,00	0,00	0,00	0,00	0,00	0,00	0,00	0,00	0,00	0,00
PASEP	0,00	0,00	0,00	0,00	0,00	0,00	0,00	0,00	0,00	0,00	0,00	0,00	0,00	0,00	0,00	0,00
<b>RECEITA CORRENTE LÍQUIDA (01) = (0) - (1)</b>	<b>25.579.652,22</b>	<b>29.878.560,83</b>	<b>25.512.508,13</b>	<b>23.883.633,10</b>	<b>21.955.716,07</b>	<b>24.438.816,87</b>	<b>36.729.156,46</b>	<b>40.538.555,49</b>	<b>20.482.054,86</b>	<b>29.868.264,79</b>	<b>21.572.159,30</b>	<b>23.454.902,91</b>	<b>323.953.981,03</b>	<b>33.804.173,66</b>	<b>50.432.636,00</b>	<b>2.098.036,00</b>

Em 30/05/2017  
Certifico que foi publicado  
Tomada de contas Carlos Rodrigues  
- Mar. 2017

**Tométeo Alves de Brito**  
Prefeito Municipal

Teixeira de Freitas - BA, terça-feira, 30 de maio de 2017, Nº 2728 | Caderno 1

Município de Teixeira de Freitas - BA  
RELATÓRIO RESUMIDO DA EXECUÇÃO ORÇAMENTÁRIA  
**DEMONSTRATIVO DAS RECEITAS E DESPESAS PREVIDENCIÁRIAS DO REGIME PRÓPRIO DE PREVIDÊNCIA DOS SERVIDORES**  
ORÇAMENTOS FISCAL E DA SEGURIDADE SOCIAL  
JANEIRO A ABRIL 2017/BIMESTRE MARÇO - ABRIL

RS\$ 1,00

RECEITAS PREVIDENCIÁRIAS - RPPS	PLANO PREVIDENCIÁRIO		RECEITAS REALIZADAS	
	PREVISÃO INICIAL	PREVISÃO ATUALIZADA	Até o Bimestre/2017	Até o Bimestre/2016
<b>RECEITAS CORRENTES (I)</b>	0,00	0,00	0,00	0,00
<b>Receita de Contribuições dos Segurados</b>	0,00	0,00	0,00	0,00
Civil	0,00	0,00	0,00	0,00
Ativo	0,00	0,00	0,00	0,00
Inativo	0,00	0,00	0,00	0,00
Pensionista	0,00	0,00	0,00	0,00
Militar	0,00	0,00	0,00	0,00
Ativo	0,00	0,00	0,00	0,00
Inativo	0,00	0,00	0,00	0,00
Pensionista	0,00	0,00	0,00	0,00
<b>Receita de Contribuições Patronais</b>	0,00	0,00	0,00	0,00
Civil	0,00	0,00	0,00	0,00
Ativo	0,00	0,00	0,00	0,00
Inativo	0,00	0,00	0,00	0,00
Pensionista	0,00	0,00	0,00	0,00
Militar	0,00	0,00	0,00	0,00
Ativo	0,00	0,00	0,00	0,00
Inativo	0,00	0,00	0,00	0,00
Pensionista	0,00	0,00	0,00	0,00
<b>Em Regime de Débitos e Parcelamentos</b>	0,00	0,00	0,00	0,00
<b>Receita Patrimonial</b>	0,00	0,00	0,00	0,00
Recceitas Imobiliárias	0,00	0,00	0,00	0,00
Recceitas de Valores Mobiliários	0,00	0,00	0,00	0,00
Outras Receitas Patrimoniais	0,00	0,00	0,00	0,00
<b>Receita de Serviços</b>	0,00	0,00	0,00	0,00
<b>Receita de Aporte Periódico de Valores Predefinidos</b>	0,00	0,00	0,00	0,00
Outras Receitas Correntes	0,00	0,00	0,00	0,00
Compensação Previdenciária do RGPS para o RPPS	0,00	0,00	0,00	0,00
Demais Receitas Correntes	0,00	0,00	0,00	0,00
<b>RECEITAS DE CAPITAL (II)</b>	0,00	0,00	0,00	0,00
Alienação de Bens, Direitos e Ativos	0,00	0,00	0,00	0,00
Amortização de Empréstimos	0,00	0,00	0,00	0,00
Outras Receitas de Capital	0,00	0,00	0,00	0,00
<b>TOTAL DAS RECEITAS PREVIDENCIÁRIAS - RPPS (III) = (I + II)</b>	<b>0,00</b>	<b>0,00</b>	<b>0,00</b>	<b>0,00</b>

em  
30/05/17  
atificado que foi publicado  
Ronielle de Sousa Cabral Rodrigues  
Verel. 008

Continua 1/3

Teixeira de Freitas - BA, terça-feira, 30 de maio de 2017, Nº 2728 | Caderno 1

Continuação 2/3

Município de Teixeira de Freitas - BA  
RELATÓRIO RESUMIDO DA EXECUÇÃO ORÇAMENTÁRIA  
**DEMONSTRATIVO DAS RECEITAS E DESPESAS PREVIDENCIÁRIAS DO REGIME PRÓPRIO DE PREVIDÊNCIA DOS SERVIDORES**  
ORÇAMENTOS FISCAL E DA SEGURIDADE SOCIAL  
JANEIRO A ABRIL 2017/BIMESTRE MARÇO - ABRIL

DESPESAS PREVIDENCIÁRIAS - RPPS	DOTAÇÃO INICIAL	DOTAÇÃO ATUALIZADA	DESPESAS EMPENHADAS		DESPESAS LIQUIDADAS	
			Até o Bimestre/2017	Até o Bimestre/2016	Até o Bimestre/2017	Até o Bimestre/2016
ADMINISTRAÇÃO (IV)	0,00	0,00	0,00	0,00	0,00	0,00
Despesas Correntes	0,00	0,00	0,00	0,00	0,00	0,00
Despesas de Capital	0,00	0,00	0,00	0,00	0,00	0,00
PREVIDÊNCIA (V)	0,00	0,00	0,00	0,00	0,00	0,00
Benefícios - Civil	0,00	0,00	0,00	0,00	0,00	0,00
Aposentadorias	0,00	0,00	0,00	0,00	0,00	0,00
Pensões	0,00	0,00	0,00	0,00	0,00	0,00
Outros Benefícios Previdenciários	0,00	0,00	0,00	0,00	0,00	0,00
Benefícios - Militar	0,00	0,00	0,00	0,00	0,00	0,00
Reformas	0,00	0,00	0,00	0,00	0,00	0,00
Pensões	0,00	0,00	0,00	0,00	0,00	0,00
Outros Benefícios Previdenciários	0,00	0,00	0,00	0,00	0,00	0,00
Outras Despesas Previdenciárias	0,00	0,00	0,00	0,00	0,00	0,00
Compensação Previdenciária do RPPS e o RGPS	0,00	0,00	0,00	0,00	0,00	0,00
Demais Despesas Previdenciárias	0,00	0,00	0,00	0,00	0,00	0,00
<b>TOTAL DAS DESPESAS PREVIDENCIÁRIAS - RPPS (VI) = (IV + V)</b>	<b>0,00</b>	<b>0,00</b>	<b>0,00</b>	<b>0,00</b>	<b>0,00</b>	<b>0,00</b>
<b>RESULTADO PREVIDENCIÁRIO (VII) = (III - VI)</b>	<b>0,00</b>	<b>0,00</b>	<b>0,00</b>	<b>0,00</b>	<b>0,00</b>	<b>0,00</b>
RESERVA ORÇAMENTÁRIA DO RPPS						
Valor					0,00	0,00
APORTES DE RECURSOS PARA O PLANO PREVIDENCIÁRIO DO RPPS						
Outros Aportes para o RPPS					0,00	0,00
Plano de Amortização - Contribuição Patronal Suplementar					0,00	0,00
Plano de Amortização - Aporte Periódico de Valores Predefinidos					0,00	0,00
Recursos para Cobertura de Déficit Financeiro					0,00	0,00
BENS E DIREITOS DO RPPS						
			2017		2016	
Caixa e equivalentes de caixa			0,00		0,00	0,00
Investimentos e Aplicações			0,00		0,00	0,00
Outros Bens e Direitos			0,00		0,00	0,00



Continua 2/3



Teixeira de Freitas - BA, terça-feira, 30 de maio de 2017, Nº 2728 | Caderno 1

Continuação 3/3

Município de Teixeira de Freitas - BA  
RELATÓRIO RESUMIDO DA EXECUÇÃO ORÇAMENTÁRIA  
DEMONSTRATIVO DAS RECEITAS E DESPESAS PREVIDENCIÁRIAS DO REGIME PRÓPRIO DE PREVIDÊNCIA DOS SERVIDORES  
ORÇAMENTOS FISCAL E DA SEGURIDADE SOCIAL  
JANEIRO A ABRIL 2017/BIMESTRE MARÇO - ABRIL

  
Tenório Alves de Brito  
Prefeito Municipal

FONTE:

Em  
30/05/17  
Certifico que foi Publicado  
RREO Anexo 4  
Ronda de Socialização  
RREO - Mar. 2017

Teixeira de Freitas - BA, terça-feira, 30 de maio de 2017, Nº 2728 | Caderno 1

Município de Teixeira de Freitas - BA  
RELATÓRIO RESUMIDO DA EXECUÇÃO ORÇAMENTÁRIA  
**DEMONSTRATIVO DAS RECEITAS DE OPERAÇÕES DE CRÉDITO E DESPESAS DE CAPITAL**  
ORÇAMENTOS FISCAL E DA SEGURIDADE SOCIAL  
JANEIRO A ABRIL 2017/BIMESTRE MARÇO - ABRIL

RREO - ANEXO 9 (LRF, art.53, § 1º, inciso I)

R\$ 1,00

RECEITAS	PREVISÃO ATUALIZADA (a)	RECEITAS REALIZADAS (b)			SALDO NÃO REALIZADO (c) = (a - b)
<b>RECEITAS DE OPERAÇÕES DE CRÉDITO<sup>1</sup> (I)</b>	<b>500.000,00</b>	<b>0,00</b>			<b>500.000,00</b>
DESPESAS	DOTAÇÃO ATUALIZADA (d)	DESPESAS EMPENHADAS (e)	DESPESAS LIQUIDADAS	INSCRITAS EM RESTOS A PAGAR NÃO PROCESSADOS	SALDO NÃO EXECUTADO (f)=(d-e)
DESPESAS DE CAPITAL	83.084.627,00	23.478.243,23	8.866.766,36	0,00	59.606.383,77
(-) Incentivos Fiscais a Contribuintes	0,00	0,00	0,00	0,00	0,00
(-) Incentivos Fiscais a Contribuintes por Instituições Financeir	0,00	0,00	0,00	0,00	0,00
<b>DESPESA DE CAPITAL LÍQUIDA (II):</b>	<b>83.084.627,00</b>	<b>23.478.243,23</b>	<b>8.866.766,36</b>	<b>0,00</b>	<b>59.606.383,77</b>
<b>RESULTADO PARA APURAÇÃO DA REGRA DE OURO (III) = (I - II)</b>	<b>-82.584.627,00</b>	<b>-23.478.243,23</b>	<b>-</b>	<b>-</b>	<b>-59.106.383,77</b>

FONTE:

  
Toméop Alves de Brito  
Prefeito Municipal

Certifico que foi Publicado  
Em 30/05/17  
Romilda de Sousa Cabral Provisórias  
- Mat. 006

Teixeira de Freitas - BA, terça-feira, 30 de maio de 2017, Nº 2728 | Caderno 1

Município de Teixeira de Freitas - BA  
RELATÓRIO RESUMIDO DA EXECUÇÃO ORÇAMENTÁRIA  
**DEMONSTRATIVO DO RESULTADO NOMINAL**  
ORÇAMENTOS FISCAL E DA SEGURIDADE SOCIAL  
JANEIRO A ABRIL 2017/BIMESTRE MARÇO - ABRIL

RREO – Anexo 5 (LRF, art 53, inciso III)

R\$ 1,00

<u>DÍVIDA FISCAL LÍQUIDA</u>	SALDO		
	Em 31 Dez 2016 (A)	Em 28 Fev 2017 (B)	Em 30 Abr 2017 (C)
DÍVIDA CONSOLIDADA (I)	0,00	3.347.732,04	6.702.279,86
DEDUÇÕES (II)	3.438.642,57	17.571.782,13	15.460.449,31
Disponibilidade de Caixa Bruta	3.438.642,57	17.503.732,66	15.392.399,84
Disponibilidade de Caixa	39.861.474,87	39.445.467,52	31.374.521,60
(-) Restos a Pagar Processados (Exceto Precatórios)	36.422.832,30	21.941.734,86	15.982.121,76
Demais Haveres Financeiros	0,00	68.049,47	68.049,47
DÍVIDA CONSOLIDADA LÍQUIDA (III) = (I - II)	-3.438.642,57	-14.224.050,09	-8.758.169,45
RECEITAS DE PRIVATIZAÇÕES (IV)	0,00	0,00	0,00
PASSIVOS RECONHECIDOS (V)	0,00	0,00	0,00
<b>DÍVIDA FISCAL LÍQUIDA (VI) = (III + IV - V)</b>	<b>-3.438.642,57</b>	<b>-14.224.050,09</b>	<b>-8.758.169,45</b>

<u>RESULTADO NOMINAL</u>	PERÍODO DE REFERÊNCIA	
	No Bimestre (Vlc - Vlb)	Jan a Abr 2017 (Vlc - Vla)
<b>VALOR</b>	<b>5.465.880,64</b>	<b>-5.319.526,88</b>

<u>DISCRIMINAÇÃO DA META FISCAL</u>	VALOR CORRENTE
<b>META DE RESULTADO NOMINAL FIXADA NO ANEXO DE METAS FISCAIS DA LDO P/ O EXERCÍCIO DE REFERÊNCIA</b>	<b>0,00</b>

FONTE:

  
Temóteo Alves de Brito  
Prefeito Municipal

Certifico que foi Publicado  
Em 30/05/17  
  
Romilda de Sousa Cabral Rodrigues  
- Mat. 006

Teixeira de Freitas - BA, terça-feira, 30 de maio de 2017, Nº 2728 | Caderno 1

Município de Teixeira de Freitas - BA  
RELATÓRIO RESUMIDO DA EXECUÇÃO ORÇAMENTÁRIA  
**DEMONSTRATIVO DO RESULTADO PRIMÁRIO**  
ORÇAMENTOS FISCAL E DA SEGURIDADE SOCIAL  
JANEIRO A ABRIL 2017/BIMESTRE MARÇO - ABRIL

RREO - ANEXO 6 (LRF, art 53, inciso III)

R\$ 1,00

RECEITAS PRIMÁRIAS	PREVISÃO ATUALIZADA	RECEITAS REALIZADAS	
		Até o Bimestre/ 2017	Até o Bimestre/ 2016
<b>RECEITAS PRIMÁRIAS CORRENTES (I)</b>	<b>410.430.000,00</b>	<b>97.268.567,82</b>	<b>0,00</b>
Receita Tributária	46.315.000,00	8.389.067,75	0,00
I.P.T.U.	9.500.000,00	260.045,09	0,00
I.S.S.	21.000.000,00	5.692.873,63	0,00
I.T.B.I.	5.000.000,00	669.056,20	0,00
I.R.R.F.	4.050.000,00	654.948,27	0,00
Outras Receitas Tributárias	6.765.000,00	1.112.144,56	0,00
Receita de Contribuição	4.500.000,00	1.419.769,10	0,00
Receitas Previdenciárias	0,00	0,00	0,00
Outras Contribuições	4.500.000,00	1.419.769,10	0,00
Receita Patrimonial Líquida	0,00	0,00	0,00
Receita Patrimonial	2.389.000,00	1.223.894,43	0,00
(-) Aplicações Financeiras	2.389.000,00	1.223.894,43	0,00
Transferências Correntes	340.035.000,00	84.939.799,89	0,00
F.P.M.	96.000.000,00	24.206.257,27	0,00
I.P.V.A	9.600.000,00	1.799.016,01	0,00
I.C.M.S.	28.000.000,00	6.267.183,63	0,00
Convênios	0,00	428.199,38	0,00
Outras Transferências Correntes	206.435.000,00	52.239.143,60	0,00
Demais Receitas Correntes	19.580.000,00	2.519.931,08	0,00
Divida Ativa	9.400.000,00	1.506.720,80	0,00
Diversas Receitas Correntes	10.180.000,00	1.013.210,28	0,00
<b>RECEITAS DE CAPITAL (II)</b>	<b>57.181.000,00</b>	<b>283.504,18</b>	<b>0,00</b>
Operações de Crédito (III)	500.000,00	0,00	0,00
Amortização de Empréstimos (IV)	0,00	0,00	0,00
Alienação de Ativos (V)	200.000,00	0,00	0,00
Transferências de Capital	56.481.000,00	283.504,18	0,00
Convênios	42.250.000,00	0,00	0,00
Outras Transferências de Capital	14.231.000,00	283.504,18	0,00
Outras Receitas de Capital	0,00	0,00	0,00
<b>RECEITAS PRIMÁRIAS DE CAPITAL (VI) = (II - III - IV - V)</b>	<b>56.481.000,00</b>	<b>283.504,18</b>	<b>0,00</b>
<b>RECEITA PRIMÁRIA TOTAL (VII) = (I + VI)</b>	<b>466.911.000,00</b>	<b>97.552.072,00</b>	<b>0,00</b>

DESPESAS PRIMÁRIAS	DOTAÇÃO ATUALIZADA	DESPESAS EMPENHADAS		DESPESAS LIQUIDADAS	
		Até o Bimestre/ 2017	Até o Bimestre/ 2016	Até o Bimestre/ 2017	Até o Bimestre/ 2016
<b>DESPESAS CORRENTES (VIII)</b>	<b>386.815.373,00</b>	<b>225.167.511,66</b>	<b>0,00</b>	<b>79.665.518,72</b>	<b>0,00</b>
Pessoal e Encargos Sociais	173.120.700,00	139.907.523,35	0,00	46.653.046,85	0,00
Juros e Encargos da Dívida (IX)	50.000,00	0,00	0,00	0,00	0,00
Outras Despesas Correntes	213.644.673,00	85.259.988,31	0,00	33.011.571,87	0,00
<b>DESPESAS PRIMÁRIAS CORRENTES (X) = (VIII - IX)</b>	<b>386.765.373,00</b>	<b>225.167.511,66</b>	<b>0,00</b>	<b>79.665.518,72</b>	<b>0,00</b>
<b>DESPESAS DE CAPITAL (XI)</b>	<b>83.084.627,00</b>	<b>23.478.243,23</b>	<b>0,00</b>	<b>8.866.766,36</b>	<b>0,00</b>
Investimentos	69.602.627,00	10.575.244,91	0,00	2.164.486,50	0,00
Inversões Financeiras	25.000,00	0,00	0,00	0,00	0,00
Concessão de Empréstimos (XII)	0,00	0,00	0,00	0,00	0,00
Aquisição de título de Capital já Integralizado (XIII)	0,00	0,00	0,00	0,00	0,00
Demais Inversões Financeiras	25.000,00	0,00	0,00	0,00	0,00
Demais Inversões Financeiras	0,00	0,00	0,00	0,00	0,00
Amortização da Dívida (XIV)	13.457.000,00	12.902.998,32	0,00	6.702.279,86	0,00
<b>DESPESAS PRIMÁRIAS DE CAPITAL (XV) = (XI - XII - XIII - XIV)</b>	<b>69.627.627,00</b>	<b>10.575.244,91</b>	<b>0,00</b>	<b>2.164.486,50</b>	<b>0,00</b>
<b>RESERVA DE CONTINGÊNCIA (XVI)</b>	<b>100.000,00</b>	-	-	-	-
<b>DESPESA PRIMÁRIA TOTAL (XVIII) = (X + XV + XVI + XVII)</b>	<b>456.493.000,00</b>	<b>235.742.756,57</b>	<b>0,00</b>	<b>81.830.005,22</b>	<b>0,00</b>

Certifico que foi Publicado  
Em 30/05/17

Teixeira de Freitas - BA, terça-feira, 30 de maio de 2017, Nº 2728 | Caderno 1

Município de Teixeira de Freitas - BA  
RELATÓRIO RESUMIDO DA EXECUÇÃO ORÇAMENTÁRIA  
**DEMONSTRATIVO DO RESULTADO PRIMÁRIO**  
ORÇAMENTOS FISCAL E DA SEGURIDADE SOCIAL  
JANEIRO A ABRIL 2017/BIMESTRE MARÇO - ABRIL

RESULTADO PRIMÁRIO (XIX) = (VII - XVIII)	10.418.000,00	-138.190.684,57	0,00	15.722.066,78	0,00
SALDOS DE EXERCÍCIOS ANTERIORES	-	-	-	0,00	0,00
Superávit Financeiro	-	-	-	0,00	0,00
Reabertura de Créditos Adicionais	-	-	-	0,00	0,00
DISCRIMINAÇÃO DA META FISCAL					VALOR CORRENTE
META DE RESULTADO PRIMÁRIO FIXADA NO ANEXO DE METAS FISCAIS DA LDO P/ O EXERCÍCIO DE REFERÊNCIA					0,00

  
Temóteo Alves de Brito  
Prefeito Municipal

Certifico que foi Publicado  
Em 30/05/17  
  
Sílvia de Sousa Cabral Rodrigues  
- Mat. 006

Teixeira de Freitas - BA, terça-feira, 30 de maio de 2017, Nº 2728 | Caderno 1

Município de Teixeira de Freitas - BA  
RELATÓRIO RESUMIDO DA EXECUÇÃO ORÇAMENTÁRIA  
DEMONSTRATIVO DOS RESTOS A PAGAR POR PODER E ÓRGÃO  
ORÇAMENTOS FISCAL E DA SEGURIDADE SOCIAL  
JANEIRO A ABRIL 2017/BIMESTRE MARÇO - ABRIL

R\$ 1,00

PODER/ÓRGÃO	RP PROCESSADOS E NÃO PROCESSADOS LIQUIDADOS EM EXERCÍCIOS ANTERIORES					RP NÃO PROCESSADOS					Saldo Total (a+b)	
	Inscritos		Saldo (a)	Cancelados	Pagos	Inscritos		Liquidados	Pagos	Cancelados		Saldo (b)
	Em Exercícios Anteriores	Em 31 de Dezembro de 2016				Em Exercícios Anteriores	Em 31 de Dezembro de 2016					
	161.797,00	36.261.035,30	10.706.915,55	-	25.715.916,75	835.563,71	435.665,41	295.195,41	280.000,00	260.368,30	10.967.283,85	
<b>RESTOS A PAGAR (EXCETO INTRA-ORÇAMENTÁRIOS) (I)</b>												
<b>EXECUTIVO</b>	161.797,00	36.261.035,30	10.706.915,55	0,00	25.715.916,75	213.362,50	194.225,00	53.755,00	0,00	159.607,50	10.866.523,05	
ADMINISTRAÇÃO DIRETA	161.797,00	36.261.035,30	10.706.915,55	0,00	25.715.916,75	213.362,50	194.225,00	53.755,00	0,00	159.607,50	10.866.523,05	
FMS TEIXEIRA DE FREITAS	0,00	1.245.989,20	577.917,25	0,00	668.051,95	0,00	0,00	0,00	0,00	0,00	577.917,25	
FME TEIXEIRA DE FREITAS	161.797,00	12.170.351,11	1.350.385,18	0,00	10.961.929,93	140.470,00	140.470,00	0,00	0,00	140.470,00	1.490.655,18	
FMS TEIXEIRA DE FREITAS	0,00	9.676.229,48	4.185.773,82	0,00	5.490.455,66	0,00	0,00	0,00	0,00	0,00	4.185.773,82	
PREFEITURA MUNICIPAL DE TEIXEIRA DE FREITAS	0,00	13.168.485,51	4.592.839,30	0,00	8.575.646,21	72.892,50	53.755,00	53.755,00	0,00	19.137,50	4.611.976,80	
LEGISLATIVO	0,00	0,00	0,00	0,00	0,00	622.201,21	241.440,41	241.440,41	280.000,00	100.760,80	100.760,80	
CAMARA MUNICIPAL DE TEIXEIRA DE FREITAS	0,00	0,00	0,00	0,00	0,00	622.201,21	241.440,41	241.440,41	280.000,00	100.760,80	100.760,80	
<b>RESTOS A PAGAR (INTRA-ORÇAMENTÁRIOS) (II)</b>	0,00	0,00	0,00	0,00	0,00	0,00	0,00	0,00	0,00	0,00	0,00	
<b>TOTAL (III) = (I + II):</b>	<b>161.797,00</b>	<b>36.261.035,30</b>	<b>10.706.915,55</b>	<b>0,00</b>	<b>25.715.916,75</b>	<b>835.563,71</b>	<b>435.665,41</b>	<b>295.195,41</b>	<b>280.000,00</b>	<b>260.368,30</b>	<b>10.967.283,85</b>	

FONTE:

**Templeto Alves de Brito**  
Presidente do Município

**Em 30/05/17**  
Certifico que foi publicado

*Romilda de Sousa Calral Rodrigues*  
- Matr. 008

Teixeira de Freitas - BA, terça-feira, 30 de maio de 2017, Nº 2728 | Caderno 1

MUNICÍPIO DE TEIXEIRA DE FREITAS - BA  
RELATÓRIO RESUMIDO DA EXECUÇÃO ORÇAMENTÁRIA  
DEMONSTRATIVO DAS RECEITAS E DESPESAS COM MANUTENÇÃO E DESENVOLVIMENTO DO ENSINO - MDE  
ORÇAMENTOS FISCAL E DA SEGURIDADE SOCIAL  
JANEIRO A ABRIL 2017/BIMESTRE MARÇO - ABRIL

RREO - ANEXO 8 (LDB, art. 72)

RS 1.00

RECEITAS DO ENSINO				
RECEITA RESULTANTE DE IMPOSTOS (caput do art. 212 da Constituição)	PREVISÃO INICIAL	PREVISÃO ATUALIZADA (a)	RECEITAS REALIZADAS	
			Até o Bimestre (b)	% (c) = (b/a)x100
<b>1- RECEITAS DE IMPOSTOS</b>		0,00	0,00	0,00
1.1- Receita Resultante do Imposto sobre a Propriedade Predial e Territorial Urbana - IPTU	-	0,00	0,00	0,00
1.1.1- IPTU	-	0,00	0,00	0,00
1.1.2- Multas, Juros de Mora, Dívida Ativa e Outros Encargos do IPTU	-	0,00	0,00	0,00
1.2- Receita Resultante do Imposto sobre Transmissão Inter Vivos - ITBI	-	0,00	0,00	0,00
1.2.1- ITBI	-	0,00	0,00	0,00
1.2.2- Multas, Juros de Mora, Dívida Ativa e Outros Encargos do ITBI	-	0,00	0,00	0,00
1.3- Receita Resultante do Imposto sobre Serviços de Qualquer Natureza - ISS	-	0,00	0,00	0,00
1.3.1- ISS	-	0,00	0,00	0,00
1.3.2- Multas, Juros de Mora, Dívida Ativa e Outros Encargos do ISS	-	0,00	0,00	0,00
1.4- Receita Resultante do Imposto de Renda Retido na Fonte - IRRF	-	0,00	0,00	0,00
1.4.1- IRRF	-	0,00	0,00	0,00
1.4.2- Multas, Juros de Mora, Dívida Ativa e Outros Encargos do IRRF	-	0,00	0,00	0,00
1.5- Receita Resultante do Imposto Territorial Rural - ITR (CF, art. 153, §4º, inciso III)	-	0,00	0,00	0,00
1.5.1- ITR	-	0,00	0,00	0,00
1.5.2- Multas, Juros de Mora, Dívida Ativa e Outros Encargos do ITR	-	0,00	0,00	0,00
<b>2- RECEITA DE TRANSFERÊNCIAS CONSTITUCIONAIS E LEGAIS</b>		0,00	0,00	0,00
2.1- Cota-Parte FPM	-	0,00	0,00	0,00
2.1.1- Parcela referente à CF, art. 159, I, alínea b	-	0,00	0,00	0,00
2.1.2- Parcela referente à CF, art. 159, I, alínea d	-	0,00	0,00	0,00
2.1.3- Parcela referente à CF, art. 159, I, alínea e	-	0,00	0,00	0,00
2.2- Cota-Parte ICMS	-	0,00	0,00	0,00
2.3- ICMS-Desoneração - L.C. nº87/1996	-	0,00	0,00	0,00
2.4- Cota-Parte IPH-Exportação	-	0,00	0,00	0,00
2.5- Cota-Parte ITR	-	0,00	0,00	0,00
2.6- Cota-Parte IPVA	-	0,00	0,00	0,00
2.7- Cota-Parte IOF-Ouro	-	0,00	0,00	0,00
<b>3- TOTAL DA RECEITA DE IMPOSTOS (1 + 2)</b>	-	0,00	0,00	0,00
RECEITAS ADICIONAIS PARA FINANCIAMENTO DO ENSINO				
	PREVISÃO INICIAL	PREVISÃO ATUALIZADA (a)	RECEITAS REALIZADAS	
			Até o Bimestre (b)	% (c) = (b/a)x100
<b>4- RECEITA DA APLICAÇÃO FINANCEIRA DE OUTROS RECURSOS DE IMPOSTOS VINC. AO ENSINO</b>		0,00	0,00	0,00
<b>5- RECEITA DE TRANSFERÊNCIAS DO FNDE</b>		0,00	0,00	0,00
5.1- Transferências do Salário-Educação	-	0,00	0,00	0,00
5.2- Transferências Diretas - PDDE	-	0,00	0,00	0,00
5.3- Transferências Diretas - PNAE	-	0,00	0,00	0,00
5.4- Transferências Diretas - PNATE	-	0,00	0,00	0,00
5.5- Outras Transferências do FNDE	-	0,00	0,00	0,00
5.6- Aplicação Financeira dos Recursos do FNDE	-	0,00	0,00	0,00
<b>6- RECEITA DE TRANSFERÊNCIAS DE CONVÊNIOS</b>		0,00	0,00	0,00
6.1- Transferências de Convênios	-	0,00	0,00	0,00
6.2- Aplicação Financeira dos Recursos de Convênios	-	0,00	0,00	0,00
<b>7- RECEITA DE OPERAÇÕES DE CRÉDITO</b>		0,00	0,00	0,00
<b>8- OUTRAS RECEITAS PARA FINANCIAMENTO DO ENSINO</b>	3.440.000,00	3.440.000,00	722.043,19	20,99
<b>9- TOTAL DAS RECEITAS ADICIONAIS PARA FINANCIAMENTO DO ENSINO (4 + 5 + 6 + 7 + 8)</b>	3.440.000,00	3.440.000,00	722.043,19	20,99
FUNDEB				
RECEITAS DO FUNDEB				
	PREVISÃO INICIAL	PREVISÃO ATUALIZADA (a)	RECEITAS REALIZADAS	
			Até o Bimestre (b)	% (c) = (b/a)x100
<b>10- RECEITAS DESTINADAS AO FUNDEB</b>		0,00	0,00	0,00
10.1- Cota-Parte FPM Destinada ao FUNDEB - (20% de 2.1.1)	-	0,00	0,00	0,00
10.2- Cota-Parte ICMS Destinada ao FUNDEB - (20% de 2.2)	-	0,00	0,00	0,00
10.3- ICMS-Desoneração Destinada ao FUNDEB - (20% de 2.3)	-	0,00	0,00	0,00
10.4- Cota-Parte IPI-Exportação Destinada ao FUNDEB - (20% de 2.4)	-	0,00	0,00	0,00
10.5- Cota-Parte ITR ou ITR Arrecadados Destinados ao FUNDEB - (20% de (1.5 + 2.5))	-	0,00	0,00	0,00
10.6- Cota-Parte IPVA Destinada ao FUNDEB - (20% de 2.6)	-	0,00	0,00	0,00
<b>11- RECEITAS RECEBIDAS DO FUNDEB</b>		0,00	0,00	0,00
11.1- Transferências de Recursos do FUNDEB	-	0,00	0,00	0,00
11.2- Complementação da União ao FUNDEB	-	0,00	0,00	0,00
11.3- Receita de Aplicação Financeira dos Recursos do FUNDEB	-	0,00	0,00	0,00
<b>12- RESULTADO LÍQUIDO DAS TRANSFERÊNCIAS DO FUNDEB (11.1 - 10)</b>	-	0,00	0,00	0,00

Certifico que foi Publicado  
Em 30/05/17  
Romilda de Sousa Cabral Rodrigues  
Mar. 006

Teixeira de Freitas - BA, terça-feira, 30 de maio de 2017, Nº 2728 | Caderno 1

MUNICÍPIO DE TEIXEIRA DE FREITAS - BA  
RELATÓRIO RESUMIDO DA EXECUÇÃO ORÇAMENTÁRIA  
**DEMONSTRATIVO DAS RECEITAS E DESPESAS COM MANUTENÇÃO E DESENVOLVIMENTO DO ENSINO - MDE**  
ORÇAMENTOS FISCAL E DA SEGURIDADE SOCIAL  
JANEIRO A ABRIL 2017/BIMESTRE MARÇO - ABRIL

Continuação 2/3

DESPESAS DO FUNDEB	DOTAÇÃO INICIAL	DOTAÇÃO ATUALIZADA (d)	DESPESAS EMPENHADAS		DESPESAS LIQUIDADAS		
			Até o Bimestre (e)	% (f)=(e/d)x100	Até o Bimestre (g)	% (h)=(g/d)x100	
13- PAGAMENTO DOS PROFISSIONAIS DO MAGISTÉRIO	0,00	0,00	0,00	0,00	0,00	0,00	
13.1- Com Educação Infantil	0,00	0,00	0,00	0,00	0,00	0,00	
13.2- Com Ensino Fundamental	0,00	0,00	0,00	0,00	0,00	0,00	
14- OUTRAS DESPESAS	0,00	0,00	0,00	0,00	0,00	0,00	
14.1- Com Educação Infantil	0,00	0,00	0,00	0,00	0,00	0,00	
14.2- Com Ensino Fundamental	0,00	0,00	0,00	0,00	0,00	0,00	
15- TOTAL DAS DESPESAS DO FUNDEB (13 + 14)	0,00	0,00	0,00	0,00	0,00	0,00	
DEDUÇÕES PARA FINS DE LIMITE DO FUNDEB						VALOR	
16- RESTOS A PAGAR INSCRITOS NO EXERCÍCIO SEM DISPONIBILIDADE FINANCEIRA DE RECURSOS DO FUNDEB							0,00
16.1 - FUNDEB 60%							0,00
16.2 - FUNDEB 40%							0,00
17- DESPESAS CUSTEADAS COM O SUPERÁVIT FINANCEIRO, DO EXERCÍCIO ANTERIOR, DO FUNDEB							0,00
17.1 - FUNDEB 60%							0,00
17.2 - FUNDEB 40%							0,00
18- TOTAL DAS DEDUÇÕES CONSIDERADAS PARA FINS DE LIMITE DO FUNDEB (16 + 17)							0,00
INDICADORES DO FUNDEB							
19- TOTAL DAS DESPESAS DO FUNDEB PARA FINS DE LIMITE (15 - 18)							0,00
19.1 - Mínimo de 60% do FUNDEB na Remuneração do Magistério* (13 - (16.1 + 17.1)) / (11) x 100) %							0,00
19.2 - Máximo de 40% em Despesa com MDE, que não Remuneração do Magistério (14 - (16.2 + 17.2)) / (11) x 100) %							100,00
19.3 - Máximo de 5% não Aplicado no Exercício (100 - (19.1 + 19.2)) %							
CONTROLE DA UTILIZAÇÃO DE RECURSOS NO EXERCÍCIO SUBSEQUENTE						VALOR	
20 - RECURSOS RECEBIDOS DO FUNDEB EM 2016 QUE NÃO FORAM UTILIZADOS							0,00
21 - DESPESAS CUSTEADAS COM O SALDO DO ITEM 20 ATÉ O 1º TRIMESTRE DE 2017*							0,00
MANUTENÇÃO E DESENVOLVIMENTO DO ENSINO - DESPESAS CUSTEADAS COM A RECEITA RESULTANTE DE IMPOSTOS E RECURSOS DO FUNDEB							
DESPESAS COM AÇÕES TÍPICAS DE MDE	DOTAÇÃO INICIAL	DOTAÇÃO ATUALIZADA (d)	DESPESAS EMPENHADAS		DESPESAS LIQUIDADAS		
			Até o Bimestre (e)	% (f)=(e/d)x100	Até o Bimestre (g)	% (h)=(g/d)x100	
22- EDUCAÇÃO INFANTIL	0,00	0,00	0,00	0,00	0,00	0,00	
22.1- Creche	0,00	0,00	0,00	0,00	0,00	0,00	
22.1.1- Despesas Custeadas com Recursos do FUNDEB	0,00	0,00	0,00	0,00	0,00	0,00	
22.1.2- Despesas Custeadas com Outros Recursos de Impostos	0,00	0,00	0,00	0,00	0,00	0,00	
22.2- Pré-escola	0,00	0,00	0,00	0,00	0,00	0,00	
22.2.1- Despesas Custeadas com Recursos do FUNDEB	0,00	0,00	0,00	0,00	0,00	0,00	
22.2.2- Despesas Custeadas com Outros Recursos de Impostos	0,00	0,00	0,00	0,00	0,00	0,00	
23- ENSINO FUNDAMENTAL	0,00	0,00	0,00	0,00	0,00	0,00	
23.1- Despesas Custeadas com Recursos do FUNDEB	0,00	0,00	0,00	0,00	0,00	0,00	
23.2- Despesas Custeadas com Outros Recursos de Impostos	0,00	0,00	0,00	0,00	0,00	0,00	
24- ENSINO MÉDIO	0,00	0,00	0,00	0,00	0,00	0,00	
25- ENSINO SUPERIOR	0,00	0,00	0,00	0,00	0,00	0,00	
26- ENSINO PROFISSIONAL NÃO INTEGRADO AO ENSINO REGULAR	0,00	0,00	0,00	0,00	0,00	0,00	
27- OUTRAS	0,00	0,00	0,00	0,00	0,00	0,00	
28- TOTAL DAS DESPESAS COM AÇÕES TÍPICAS DE MDE (22 + 23 + 24 + 25 + 26 + 27)	0,00	0,00	0,00	0,00	0,00	0,00	
DEDUÇÕES CONSIDERADAS PARA FINS DE LIMITE CONSTITUCIONAL						VALOR	
29- RESULTADO LÍQUIDO DAS TRANSFERÊNCIAS DO FUNDEB = (12)							0,00
30- DESPESAS CUSTEADAS COM A COMPLEMENTAÇÃO DO FUNDEB NO EXERCÍCIO							0,00
31- RECEITA DE APLICAÇÃO FINANCEIRA DOS RECURSOS DO FUNDEB ATÉ O BIMESTRE = (49)							0,00
32- DESPESAS CUSTEADAS COM O SUPERÁVIT FINANCEIRO, DO EXERCÍCIO ANTERIOR, DE OUTROS RECURSOS DE IMPOSTOS							0,00
33- DESPESAS CUSTEADAS COM O SUPERÁVIT FINANCEIRO, DO EXERCÍCIO ANTERIOR, DE OUTROS RECURSOS DE IMPOSTOS							0,00
34- RESTOS A PAGAR INSCRITOS NO EXERCÍCIO SEM DISPONIBILIDADE FINANCEIRA DE RECURSOS DE IMPOSTOS VINCULADOS AO ENSINO*							0,00
35- CANCELAMENTO, NO EXERCÍCIO, DE RESTOS A PAGAR INSCRITOS COM DISPONIBILIDADE FINANCEIRA DE RECURSOS DE IMPOSTOS VINCULADOS AO ENSINO = (45 j)							0,00
36- TOTAL DAS DEDUÇÕES CONSIDERADAS PARA FINS DE LIMITE CONSTITUCIONAL (29 + 30 + 31 + 32 + 33 + 34 + 35)							0,00
37- TOTAL DAS DESPESAS PARA FINS DE LIMITE ((22 + 23) - (36))							0,00
38- PERCENTUAL DE APLICAÇÃO EM MDE SOBRE A RECEITA LÍQUIDA DE IMPOSTOS ((37) / (3) x 100) % - LIMITE CONSTITUCIONAL 25%							0,00
OUTRAS INFORMAÇÕES PARA CONTROLE							
OUTRAS DESPESAS CUSTEADAS COM RECEITAS ADICIONAIS PARA FINANCIAMENTO DO ENSINO	DOTAÇÃO INICIAL	DOTAÇÃO ATUALIZADA (d)	DESPESAS EMPENHADAS		DESPESAS LIQUIDADAS		
			Até o Bimestre (e)	% (f)=(e/d)x100	Até o Bimestre (g)	% (h)=(g/d)x100	
39- DESPESAS CUSTEADAS COM A APLICAÇÃO FINANCEIRA DE OUTROS RECURSOS DE IMPOSTOS VINCULADOS AO ENSINO	0,00	0,00	0,00	0,00	0,00	0,00	
40- DESPESAS CUSTEADAS COM A CONTRIBUIÇÃO SOCIAL DO SALÁRIO-EDUCAÇÃO	0,00	0,00	0,00	0,00	0,00	0,00	
41- DESPESAS CUSTEADAS COM OPERAÇÕES DE CRÉDITO	0,00	0,00	0,00	0,00	0,00	0,00	
42- DESPESAS CUSTEADAS COM OUTRAS RECEITAS PARA FINANCIAMENTO DO ENSINO	10,000,00	10,000,00	0,00	0,00	0,00	0,00	
43- TOTAL DAS OUTRAS DESPESAS CUSTEADAS COM RECEITAS ADICIONAIS PARA FINANCIAMENTO DO ENSINO (39 + 40 + 41 + 42)	10,000,00	10,000,00	0,00	0,00	0,00	0,00	
44- TOTAL GERAL DAS DESPESAS COM MDE (28 + 43)	10,000,00	10,000,00	0,00	0,00	0,00	0,00	
RESTOS A PAGAR INSCRITOS COM DISPONIBILIDADE FINANCEIRA DE RECURSOS DE IMPOSTOS VINCULADOS AO ENSINO			SALDO ATÉ O BIMESTRE		CANCELADO EM 2017		
45- RESTOS A PAGAR DE DESPESAS COM MDE			0,00		0,00		
45.1 - Executadas com Recursos de Impostos Vinculados ao Ensino			0,00		0,00		
45.2 - Executadas com Recursos do FUNDEB			0,00		0,00		



Teixeira de Freitas - BA, terça-feira, 30 de maio de 2017, Nº 2728 | Caderno 1

MUNICÍPIO DE TEIXEIRA DE FREITAS - BA  
RELATÓRIO RESUMIDO DA EXECUÇÃO ORÇAMENTÁRIA  
DEMONSTRATIVO DAS RECEITAS E DESPESAS COM MANUTENÇÃO E DESENVOLVIMENTO DO ENSINO - MDE  
ORÇAMENTOS FISCAL E DA SEGURIDADE SOCIAL  
JANEIRO A ABRIL 2017/BIMESTRE MARÇO - ABRIL

Continuação 3/3

CONTROLE DA DISPONIBILIDADE FINANCEIRA	FUNDEB	SALÁRIO EDUCAÇÃO
46- DISPONIBILIDADE FINANCEIRA EM 31 DE DEZEMBRO DE 2016	0,00	0,00
47- (+) INGRESSO DE RECURSOS ATÉ O BIMESTRE	0,00	0,00
48- (-) PAGAMENTOS EFETUADOS ATÉ O BIMESTRE	0,00	0,00
48.2 Restos a Pagar	0,00	0,00
48.1 Orçamento do Exercício	0,00	0,00
49- (+) RECEITA DE APLICAÇÃO FINANCEIRA DOS RECURSOS ATÉ O BIMESTRE	0,00	0,00
50- (=) DISPONIBILIDADE FINANCEIRA ATÉ O BIMESTRE	0,00	0,00
51- (+) Ajustes	0,00	0,00
51.1. Retenções	0,00	0,00
51.2. Conciliação bancária	0,00	0,00
52- (=) SALDO FINANCEIRO CONCILIADO	0,00	0,00

FONTE:

<sup>1</sup> Limites mínimos anuais a serem cumpridos no encerramento do exercício.

<sup>2</sup> Art. 21, § 2º, Lei 11.494/2007: "Até 5% dos recursos recebidos à conta dos Fundos, inclusive relativos à complementação da União recebidos nos termos do §1º do art. 6º desta Lei, poderão ser utilizados no 1º trimestre do exercício imediatamente subsequente, mediante abertura de crédito adicional."

<sup>3</sup> Caput do art. 212 da CF/1988

<sup>4</sup> Os valores referentes à parcela dos Restos a Pagar inscritos sem disponibilidade financeira vinculada à educação deverão ser informados somente no RREO do último bimestre do exercício

<sup>5</sup> Limites mínimos anuais a serem cumpridos no encerramento do exercício, no âmbito de atuação prioritária, conforme LDB, art. 11, V.

<sup>6</sup> Nos cinco primeiros bimestres do exercício o acompanhamento poderá ser feito com base na despesa empenhada ou na despesa liquidada. No último bimestre do exercício, o valor deverá corresponder ao total da despesa empenhada.

<sup>7</sup> Essa coluna poderá ser apresentada somente no último bimestre.

Temóteo Alves de Brito  
Prefeito Municipal

Certifico que foi Publicado  
Em 30/05/17  
Romilda de Sousa Cabral Rodrigues  
- Matr. 006

Teixeira de Freitas - BA, terça-feira, 30 de maio de 2017, Nº 2728 | Caderno 1


Município de Teixeira de Freitas - BA  
RELATÓRIO RESUMIDO DA EXECUÇÃO ORÇAMENTÁRIA  
DEMONSTRATIVO DA PROJEÇÃO ATUARIAL DO REGIME DE PREVIDÊNCIA

ORÇAMENTO DA SEGURIDADE SOCIAL  
2016 a 2090

PREO – ANEXO 10 (LRF, art. 53, § 1º, inciso II)

R\$ 1,00

EXERCÍCIO	RECEITAS PREVIDENCIÁRIAS (a)	DESPESAS PREVIDENCIÁRIAS (b)	RESULTADO PREVIDENCIÁRIO c = ( a - b )	SALDO FINANCEIRO DO EXERCÍCIO (d) = ("d" exercício anterior) + (c)
2016	0,00	0,00	0,00	0,00
2017	0,00	0,00	0,00	0,00
2018	0,00	0,00	0,00	0,00
2019	0,00	0,00	0,00	0,00
2020	0,00	0,00	0,00	0,00
2021	0,00	0,00	0,00	0,00
2022	0,00	0,00	0,00	0,00
2023	0,00	0,00	0,00	0,00
2024	0,00	0,00	0,00	0,00
2025	0,00	0,00	0,00	0,00
2026	0,00	0,00	0,00	0,00
2027	0,00	0,00	0,00	0,00
2028	0,00	0,00	0,00	0,00
2029	0,00	0,00	0,00	0,00
2030	0,00	0,00	0,00	0,00
2031	0,00	0,00	0,00	0,00
2032	0,00	0,00	0,00	0,00
2033	0,00	0,00	0,00	0,00
2034	0,00	0,00	0,00	0,00
2035	0,00	0,00	0,00	0,00
2036	0,00	0,00	0,00	0,00
2037	0,00	0,00	0,00	0,00
2038	0,00	0,00	0,00	0,00
2039	0,00	0,00	0,00	0,00
2040	0,00	0,00	0,00	0,00
2041	0,00	0,00	0,00	0,00
2042	0,00	0,00	0,00	0,00
2043	0,00	0,00	0,00	0,00
2044	0,00	0,00	0,00	0,00
2045	0,00	0,00	0,00	0,00
2046	0,00	0,00	0,00	0,00
2047	0,00	0,00	0,00	0,00
2048	0,00	0,00	0,00	0,00
2049	0,00	0,00	0,00	0,00
2050	0,00	0,00	0,00	0,00
2051	0,00	0,00	0,00	0,00
2052	0,00	0,00	0,00	0,00
2053	0,00	0,00	0,00	0,00
2054	0,00	0,00	0,00	0,00
2055	0,00	0,00	0,00	0,00
2056	0,00	0,00	0,00	0,00
2057	0,00	0,00	0,00	0,00
2058	0,00	0,00	0,00	0,00
2059	0,00	0,00	0,00	0,00
2060	0,00	0,00	0,00	0,00
2061	0,00	0,00	0,00	0,00
2062	0,00	0,00	0,00	0,00
2063	0,00	0,00	0,00	0,00
2064	0,00	0,00	0,00	0,00
2065	0,00	0,00	0,00	0,00
2066	0,00	0,00	0,00	0,00
2067	0,00	0,00	0,00	0,00
2068	0,00	0,00	0,00	0,00
2069	0,00	0,00	0,00	0,00
2070	0,00	0,00	0,00	0,00
2071	0,00	0,00	0,00	0,00
2072	0,00	0,00	0,00	0,00
2073	0,00	0,00	0,00	0,00
2074	0,00	0,00	0,00	0,00
2075	0,00	0,00	0,00	0,00



Teixeira de Freitas - BA, terça-feira, 30 de maio de 2017, Nº 2728 | Caderno 1

Município de Teixeira de Freitas - BA  
RELATÓRIO RESUMIDO DA EXECUÇÃO ORÇAMENTÁRIA  
DEMONSTRATIVO DA PROJEÇÃO ATUARIAL DO REGIME DE PREVIDÊNCIA

ORÇAMENTO DA SEGURIDADE SOCIAL  
2016 a 2090


RREO – ANEXO 10 (LRF, art. 53, § 1º, inciso II)

R\$ 1,00

EXERCÍCIO	RECEITAS PREVIDENCIÁRIAS (a)	DESPESAS PREVIDENCIÁRIAS (b)	RESULTADO PREVIDENCIÁRIO c = ( a - b )	SALDO FINANCEIRO DO EXERCÍCIO (d) = ("d" exercício anterior) + (c)
2076	0,00	0,00	0,00	0,00
2077	0,00	0,00	0,00	0,00
2078	0,00	0,00	0,00	0,00
2079	0,00	0,00	0,00	0,00
2080	0,00	0,00	0,00	0,00
2081	0,00	0,00	0,00	0,00
2082	0,00	0,00	0,00	0,00
2083	0,00	0,00	0,00	0,00
2084	0,00	0,00	0,00	0,00
2085	0,00	0,00	0,00	0,00
2086	0,00	0,00	0,00	0,00
2087	0,00	0,00	0,00	0,00
2088	0,00	0,00	0,00	0,00
2089	0,00	0,00	0,00	0,00
2090	0,00	0,00	0,00	0,00

Projeção atuarial elaborada em 01/01/2017 e oficialmente enviada para o Ministério da Previdência Social - MPS.

FONTE:

  
Temóteo Alves de Brito  
Prefeito Municipal

Certifico que foi Publicado  
Em 30/05/17  
Romilda de Sousa Cabral Rodrigues  
- Mat. 006

Teixeira de Freitas - BA, terça-feira, 30 de maio de 2017, Nº 2728 | Caderno 1

Município de Teixeira de Freitas - BA  
RELATÓRIO RESUMIDO DA EXECUÇÃO ORÇAMENTÁRIA  
DEMONSTRATIVOS DA RECEITA DE ALIENAÇÃO DE ATIVOS E APLICAÇÃO DE RECURSOS  
ORÇAMENTOS FISCAL E DA SEGURIDADE SOCIAL  
JANEIRO A ABRIL 2017/MÊS ABRIL

RREO - ANEXO 11 (LRF, art. 53, § 1º, inciso III)

R\$ 1,00

RECEITAS	PREVISÃO ATUALIZADA (a)	RECEITAS REALIZADAS Até o Mês (b)					SALDO (c) = (a-b)
<b>RECEITAS DE ALIENAÇÃO DE ATIVOS(I)</b>	200.000,00						0,00
ALIENAÇÃO DE BENS IMÓVEIS	100.000,00						0,00
ALIENAÇÃO DE BENS MÓVEIS	100.000,00						0,00

DESPESAS	DOTAÇÃO ATUALIZADA (d)	DESPESAS EMPENHADAS (e)	DESPESAS LIQUIDADAS	DESPESAS PAGAS (f)	DESPESAS INSCRITAS EM RESTOS A PAGAR NÃO PROCESSADOS	PAGAMENTO DE RESTOS A PAGAR (g)	SALDO (h)=(d-e)
<b>APLICAÇÃO DOS RECURSOS DA ALIENAÇÃO DE ATIVOS(II)</b>	0,00	0,00	0,00	0,00	0,00	0,00	0,00
Despesas de Capital	0,00	0,00	0,00	0,00	0,00	0,00	0,00

SALDO FINANCEIRO A APLICAR	Em 2016 (i)	Em 2017 (j) = (Ib - (II f + II g))	SALDO ATUAL (k) = (III + III j)
Valor(III)	0,00		0,00

FONTE:

*Temóteo Alves de Brito*  
Prefeito Municipal

Certifico que foi Publicado  
Em 30/05/17

Romilda de Sousa Cabral Rodrigues  
- Mat. 006

Teixeira de Freitas - BA, terça-feira, 30 de maio de 2017, Nº 2728 | Caderno 1

Município de Teixeira de Freitas - BA  
RELATÓRIO RESUMIDO DA EXECUÇÃO ORÇAMENTÁRIA  
**DEMONSTRATIVO DAS RECEITAS E DESPESAS COM AÇÕES E SERVIÇOS PÚBLICOS DE SAÚDE**  
ORÇAMENTOS FISCAL E DA SEGURIDADE SOCIAL  
JANEIRO A ABRIL 2017/BIMESTRE MARÇO - ABRIL

RREO - ANEXO 12 (LC 141/2012, art. 35)

	PREVISÃO INICIAL	PREVISÃO ATUALIZADA (a)	RECEITAS REALIZADAS		%
			Até o Bimestre (b)	(b/a)*100	
<b>RECEITAS PARA APURAÇÃO DA APLICAÇÃO EM AÇÕES E SERVIÇOS PÚBLICOS DE SAÚDE</b>					
RECEITA DE IMPOSTOS LÍQUIDA (I)	0,00	0,00	0,00	0,00	0,00
RECEITA DE TRANSFERÊNCIAS CONSTITUCIONAIS E LEGAIS (II)	0,00	0,00	0,00	0,00	0,00
<b>TOTAL DAS RECEITAS PARA APURAÇÃO DA APLICAÇÃO EM AÇÕES E SERVIÇOS PÚBLICOS DE SAÚDE (III) = I + II</b>	<b>0,00</b>	<b>0,00</b>	<b>0,00</b>	<b>0,00</b>	<b>0,00</b>
<b>RECEITAS ADICIONAIS PARA FINANCIAMENTO DA SAÚDE</b>					
TRANSFERÊNCIA DE RECURSOS DO SISTEMA ÚNICO DE SAÚDE-SUS	0,00	0,00	0,00	0,00	0,00
RECEITAS DE OPERAÇÕES DE CRÉDITO VINCULADAS À SAÚDE	0,00	0,00	0,00	0,00	0,00
OUTRAS RECEITAS PARA FINANCIAMENTO DA SAÚDE	0,00	0,00	0,00	0,00	0,00
<b>TOTAL RECEITAS ADICIONAIS PARA FINANCIAMENTO DA SAÚDE</b>	<b>0,00</b>	<b>0,00</b>	<b>0,00</b>	<b>0,00</b>	<b>0,00</b>

Em 30/05/17  
Certifico que foi publicado  
Ronda de Soares Cabral Rodrigues  
- Insc. 008

Teixeira de Freitas - BA, terça-feira, 30 de maio de 2017, Nº 2728 | Caderno 1

Continuação 2/4

Município de Teixeira de Freitas - BA  
RELATÓRIO RESUMIDO DA EXECUÇÃO ORÇAMENTÁRIA  
**DEMONSTRATIVO DAS RECEITAS E DESPESAS COM AÇÕES E SERVIÇOS PÚBLICOS DE SAÚDE**  
ORÇAMENTOS FISCAL E DA SEGURIDADE SOCIAL  
JANEIRO A ABRIL 2017/BIMESTRE MARÇO - ABRIL

DESPESAS COM SAÚDE (Por Grupo de Natureza da Despesa)	DOTAÇÃO INICIAL	DOTAÇÃO ATUALIZADA (e)	DESPESAS EMPENHADAS		DESPESAS LIQUIDADAS	
			Até o Bimestre (f)	% (f/e)*100	Até o Bimestre (g)	% (g/e)*100
TOTAL DAS DESPESAS COM SAÚDE (IV)	0,00	0,00	0,00	0,00	0,00	0,00
<b>DESPESAS COM SAÚDE NÃO COMPUTADAS PARA FINS DE APURAÇÃO DO PERCENTUAL MÍNIMO</b>	<b>DOTAÇÃO INICIAL</b>	<b>DOTAÇÃO ATUALIZADA</b>	<b>Até o Bimestre (h)</b>	<b>% (h/IV)*100</b>	<b>Até o Bimestre (i)</b>	<b>% (i/IVg)*100</b>
DESPESAS COM INATIVOS E PENSIONISTAS	0,00	0,00	0,00	0,00	0,00	0,00
DESPESA COM ASSISTÊNCIA À SAÚDE QUE NÃO ATENDE AO PRINCÍPIO DE ACESSO UNIVERSAL	0,00	0,00	0,00	0,00	0,00	0,00
DESPESAS CUSTEADAS COM OUTROS RECURSOS	0,00	0,00	0,00	0,00	0,00	0,00
Recursos de Transferências do Sistema Único de Saúde - SUS	0,00	0,00	0,00	0,00	0,00	0,00
Recursos de Operações de Crédito	0,00	0,00	0,00	0,00	0,00	0,00
Outros Recursos	0,00	0,00	0,00	0,00	0,00	0,00
OUTRAS AÇÕES E SERVIÇOS NÃO COMPUTADOS	0,00	0,00	0,00	0,00	0,00	0,00
RESTOS A PAGAR NÃO PROCESSADOS INSCRITOS INDEVIDAMENTE NO EXERCÍCIO SEM DISPONIBILIDADE FINANCEIRA <sup>1</sup>	0,00	0,00	0,00	0,00	0,00	0,00
DESPESAS CUSTEADAS COM DISPONIBILIDADE DE CAIXA VINCULADA AOS RESTOS A PAGAR CANCELADOS <sup>2</sup>	0,00	0,00	0,00	0,00	0,00	0,00
DESPESAS CUSTEADAS COM RECURSOS VINCULADOS À PARCELA DO PERCENTUAL MÍNIMO QUE	0,00	0,00	0,00	0,00	0,00	0,00
<b>TOTAL DAS DESPESAS COM SAÚDE NÃO COMPUTADAS (V)</b>	<b>0,00</b>	<b>0,00</b>	<b>0,00</b>	<b>0,00</b>	<b>0,00</b>	<b>0,00</b>
<b>TOTAL DAS DESPESAS COM AÇÕES E SERVIÇOS PÚBLICOS DE SAÚDE (VI) = (IV - V)</b>	<b>0,00</b>	<b>0,00</b>	<b>0,00</b>	<b>0,00</b>	<b>0,00</b>	<b>0,00</b>
<b>PERCENTUAL DE APLICAÇÃO EM AÇÕES E SERVIÇOS PÚBLICOS DE SAÚDE SOBRE A RECEITA DE IMPOSTOS LÍQUIDA E TRANSFERÊNCIAS CONSTITUCIONAIS E LEGAIS (VII%) = (VI / IIIb x 100) - LIMITE CONSTITUCIONAL 15% 4 e 5</b>						
<b>VALOR REFERENTE À DIFERENÇA ENTRE O VALOR EXECUTADO E O LIMITE MÍNIMO CONSTITUCIONAL [(VII) - (15 x IIIb/100)]</b>						
						0,00

Teixeira de Freitas - BA, terça-feira, 30 de maio de 2017, Nº 2728 | Caderno 1

Continuação 3/4

Município de Teixeira de Freitas - BA  
RELATÓRIO RESUMIDO DA EXECUÇÃO ORÇAMENTÁRIA  
**DEMONSTRATIVO DAS RECEITAS E DESPESAS COM AÇÕES E SERVIÇOS PÚBLICOS DE SAÚDE**  
ORÇAMENTOS FISCAL E DA SEGURIDADE SOCIAL  
JANEIRO A ABRIL 2017/BIMESTRE MARÇO - ABRIL

EXECUÇÃO DE RESTOS A PAGAR NÃO PROCESSADOS INSCRITOS COM DISPONIBILIDADE DE CAIXA	INSCRITOS	CANCELADOS/ PRESCRITOS	PAGOS	A PAGAR	PARCELA CONSIDERADA NO LIMITE	RESTOS A PAGAR CANCELADOS OU PRESCRITOS	
						DESPESAS CUSTEADAS NO EXERCÍCIO DE REFERÊNCIA (j)	SALDO FINAL (NÃO APLICADO)
	0,00	0,00	0,00	0,00	0,00		
<b>TOTAL</b>	<b>0,00</b>	<b>0,00</b>	<b>0,00</b>	<b>0,00</b>	<b>0,00</b>		<b>0,00</b>
CONTROLE DOS RESTOS A PAGAR CANCELADOS OU PRESCRITOS PARA FINS DE APLICAÇÃO DA DISPONIBILIDADE DE CAIXA CONFORME ARTIGO 24, §1º E 2º							
	0,00			0,00			0,00
<b>TOTAL (VIII)</b>	<b>0,00</b>			<b>0,00</b>			<b>0,00</b>
CONTROLE DO VALOR REFERENTE AO PERCENTUAL MÍNIMO NÃO CUMPRIDO EM EXERCÍCIOS ANTERIORES PARA FINS DE APLICAÇÃO DOS RECURSOS VINCULADOS CONFORME ARTIGOS 25 E 26							
						LIMITE NÃO CUMPRIDO	
						DESPESAS CUSTEADAS NO EXERCÍCIO DE REFERÊNCIA (k)	SALDO FINAL (NÃO APLICADO)
DESPESAS COM SAÚDE (Por Subfunção)							
	DOTAÇÃO INICIAL	DOTAÇÃO ATUALIZADA	DESPESAS EMPENHADAS Até Bimestre (l)	% (l/Total l)*100	DESPESAS LIQUIDADAS Até Bimestre (m)	% (m/Total m)*100	
	0,00	0,00	0,00	100,00	0,00	100,00	100,00
<b>TOTAL</b>	<b>0,00</b>	<b>0,00</b>	<b>0,00</b>	<b>100,00</b>	<b>0,00</b>	<b>100,00</b>	<b>100,00</b>

FONTE:

<sup>1</sup> Essa linha apresentará valor somente no Relatório Resumido da Execução Orçamentária do último bimestre do exercício.

<sup>2</sup> O valor apresentado na intercessão com a coluna "l" ou com a coluna "h+i" (último bimestre) deverá ser o mesmo apresentado no "total j".

<sup>3</sup> O valor apresentado na intercessão com a coluna "l" ou com a coluna "h+i" (último bimestre) deverá ser o mesmo apresentado no "total k".

<sup>4</sup> Limite anual mínimo a ser cumprido no encerramento do exercício. Deverá ser informado o limite estabelecido na Lei Orgânica do Município quando o percentual nela estabelecido for superior ao fixado na LC nº 141/2012.

<sup>5</sup> Durante o exercício esse valor servirá para o monitoramento previsto no art. 23 da LC 141/2012.

<sup>6</sup> No último bimestre, será utilizada a fórmula  $V[(h+i) - (15 \times IIIb)/100]$

*Teófilo Alves de Brito*  
Prefeito Municipal

Continuação 3/4

Teixeira de Freitas - BA, terça-feira, 30 de maio de 2017, Nº 2728 | Caderno 1

Município de Teixeira de Freitas - BA  
RELATÓRIO RESUMIDO DA EXECUÇÃO ORÇAMENTÁRIA  
DEMONSTRATIVO DAS RECEITAS E DESPESAS COM AÇÕES E SERVIÇOS PÚBLICOS DE SAÚDE  
ORÇAMENTOS FISCAL E DA SEGURIDADE SOCIAL  
JANEIRO A ABRIL 2017/BIMESTRE MARÇO - ABRIL

  
Tenório Alves de Brito  
Prefeito Municipal

Certifico que foi Publicado  
Em 30/05/17  
Romilda de Sousa - Mar. 006  
(RREO Anexo 12)



Teixeira de Freitas - BA, terça-feira, 30 de maio de 2017, Nº 2728 | Caderno 1

Município de Teixeira de Freitas - BA  
RELATÓRIO RESUMIDO DA EXECUÇÃO ORÇAMENTÁRIA  
DEMONSTRATIVO DAS PARCERIAS PÚBLICO-PRIVADAS  
ORÇAMENTOS FISCAL E DA SEGURIDADE SOCIAL  
JANEIRO A ABRIL 2017/BIMESTRE MARÇO - ABRIL

RREO - Anexo 13 (Lei nº 11.079, de 30.12.2004, arts. 22, 25 e 28) R\$ 1,00

ESPECIFICAÇÃO	SALDO TOTAL EM 31 DE DEZEMBRO DO EXERCÍCIO ANTERIOR (a)	REGISTROS EFETUADOS EM 2017		SALDO TOTAL (c) = (a + b)
		No Bimestre	Até o Bimestre(b)	

NADA A DECLARAR

DESPESAS DE PPP	EXERCÍCIO ANTERIOR	EXERCÍCIO CORRENTE	2018	2019	2020	2021	2022	2023	2024	2025	2026
-----------------	--------------------	--------------------	------	------	------	------	------	------	------	------	------

NADA A DECLARAR

FONTE:

Teixeira de Freitas, 26/05/2017

  
Temóteo Alves de Brito  
Prefeito Municipal

Certifico que foi Publicado  
Em 30/05/17  
Romilda de Jesus Rodrigues  
Mat. 006

Teixeira de Freitas - BA, terça-feira, 30 de maio de 2017, Nº 2728 | Caderno 1

Município de Teixeira de Freitas - BA  
**DEMONSTRATIVO SIMPLIFICADO DO RELATÓRIO RESUMIDO DA EXECUÇÃO ORÇAMENTÁRIA**  
ORÇAMENTOS FISCAL E DA SEGURIDADE SOCIAL  
JANEIRO A ABRIL 2017/BIMESTRE MARÇO - ABRIL

RF, Art. 48 - Anexo 14 R\$ 1,00

BALANÇO ORÇAMENTÁRIO		Até o Bimestre		
<b>RECEITAS</b>		470.000.000,00		
Previsão Inicial		470.000.000,00		
Previsão Atualizada		98.775.966,43		
Receitas Realizadas		0,00		
Déficit Orçamentário		0,00		
Saldos de Exercícios Anteriores (Utilizados para Créditos Adicionais)				
<b>DESPESAS</b>		470.000.000,00		
Dotação Inicial		0,00		
Créditos Adicionais		470.000.000,00		
Dotação Atualizada		248.645.754,89		
Despesas Empenhadas		88.532.285,08		
Despesas Liquidadas		83.397.548,87		
Despesas pagas		10.243.681,35		
Superavit Orçamentário				
<b>DESPESAS POR FUNÇÃO / SUBFUNÇÃO</b>		Até o Bimestre		
Despesas Empenhadas		248.645.754,89		
Despesas Liquidadas		88.532.285,08		
<b>RECEITA CORRENTE LÍQUIDA - RCL</b>		Até o Bimestre		
Receita Corrente Líquida		323.953.981,03		
<b>RECEITAS / DESPESAS DOS REGIMES DE PREVIDÊNCIA</b>		Até o Bimestre		
Regime Geral de Previdência Social		0,00		
Receitas Previdenciárias Realizadas (I)		0,00		
Despesas Previdenciárias Liquidadas (II)		0,00		
Resultado Previdenciário (III) = (I - II)		0,00		
Regime Próprio de Previdência dos Servidores		0,00		
Receitas Previdenciárias Realizadas (IV)		0,00		
Despesas Previdenciárias Liquidadas (V)		0,00		
Resultado Previdenciário (VI) = (IV - V)		0,00		
<b>RESULTADOS NOMINAL E PRIMÁRIO</b>		Meta Fixada no Anexo de Metas Fiscais da LDO (a)	Resultado Apurado até o Bimestre (b)	% em Relação à Meta (b/a)
Resultado Nominal		0,00	-5.319.526,88	0,00
Resultado Primário		0,00	15.722.066,78	0,00
<b>RESTOS A PAGAR POR PODER E MINISTÉRIO PÚBLICO</b>	Inscrição	Cancelamento até o Bimestre	Pagamento até o Bimestre	Saldo a Pagar
RESTOS A PAGAR NÃO-PROCESSADOS	835.563,71	280.000,00	295.195,41	260.368,30
EXECUTIVO	213.362,50	0,00	53.755,00	159.607,50
LEGISLATIVO	622.201,21	280.000,00	241.440,41	100.760,80
RESTOS A PAGAR PROCESSADOS	36.422.832,30	0,00	25.715.916,75	10.706.915,55
EXECUTIVO	36.422.832,30	0,00	25.715.916,75	10.706.915,55
<b>TOTAL:</b>	<b>37.258.396,01</b>	<b>280.000,00</b>	<b>26.011.112,16</b>	<b>10.967.283,85</b>
<b>DESPESAS COM MANUTENÇÃO E DESENVOLVIMENTO DO ENSINO</b>		Valor apurado até o Bimestre	Limites Constitucionais Anuais	
			% Mínimo a Aplicar no Exercício	% Aplicado até o Bimestre
Mínimo Anual de 25% das Receitas de Impostos na Manutenção e Desenvolvimento do Ensino		0,00	25%	0,00
Mínimo Anual de 60% do FUNDEB na Remuneração do Magistério com Educação Infantil e Ensino Fundamental		0,00	60%	0,00

Continua 1/2

Teixeira de Freitas - BA, terça-feira, 30 de maio de 2017, Nº 2728 | Caderno 1

Município de Teixeira de Freitas - BA

Continuação 2/2

**DEMONSTRATIVO SIMPLIFICADO DO RELATÓRIO RESUMIDO DA EXECUÇÃO ORÇAMENTÁRIA**  
ORÇAMENTOS FISCAL E DA SEGURIDADE SOCIAL  
JANEIRO A ABRIL 2017/BIMESTRE MARÇO - ABRIL

RS 1,00

RF, Art. 48 - Anexo 14

RECEITAS DE OPERAÇÕES DE CRÉDITO E DESPESAS DE CAPITAL		Valor apurado até o Bimestre	Saldo não Realizado
Receitas de Operações de Crédito		0,00	500.000,00
Despesa de Capital Líquida		8.866.766,36	74.217.860,64
PROJEÇÃO ATUARIAL DOS REGIMES DE PREVIDÊNCIA		2017	2025
Regime Próprio de Previdência Social dos Servidores			
Receitas Previdenciárias (IV)	0,00	0,00	0,00
Despesas Previdenciárias (V)	0,00	0,00	0,00
Resultado Previdenciário VI = (IV - V)	0,00	0,00	0,00
RECEITA DA ALIENAÇÃO DE ATIVOS E APLICAÇÃO DOS RECURSOS		Valor apurado até o Bimestre	Saldo a Realizar
Receita de Capital Resultante da Alienação de Ativos		0,00	200.000,00
Aplicação dos Recursos da Alienação de Ativos		0,00	0,00
DESPESAS COM AÇÕES E SERVIÇOS PÚBLICOS DE SAÚDE	Valor apurado até o Bimestre	Limite Constitucional Anual	
		% Mínimo a Aplicar no Exercício	% Aplicado até o Bimestre
Despesas com Ações e Serviços Públicos de Saúde executadas com recursos de impostos	0,00	15,00	0,00
DESPESAS DE CARÁTER CONTINUADO DERIVADAS DE PPP		Valor apurado no exercício corrente	
Total das despesas/RCL (%)		0,00	

**FONTE:**

Nota: Durante o exercício, somente as despesas liquidadas são consideradas executadas. No encerramento do exercício, as despesas não liquidadas inscritas em restos a pagar não processados são também consideradas executadas. Dessa forma, para maior transparência, as despesas executadas estão segregadas em:

- a) Despesas liquidadas, consideradas aquelas em que houve a entrega do material ou serviço, nos termos do art. 63 da Lei 4.320/64;
- b) Despesas empenhadas mas não liquidadas, inscritas em Restos a Pagar não processados, consideradas liquidadas no encerramento do exercício, por força do art.35, inciso II da Lei 4.320/64.

  
Temoteo Alves de Brito  
Prefeito Municipal

Certifico que foi Publicado  
Em 30, 05, 17  


Romilda de Jesus Rodrigues  
Secretária Municipal