



DIÁRIO OFICIAL DO MUNICÍPIO

PREFEITURA MUNICIPAL DE TEIXEIRA DE FREITAS-BA

Edição nº 3169 - Ano 13 - 29 de Março de 2019

SUMÁRIO

- RREO - 1º BIMESTRE DE 2019 RELATÓRIO RESUMIDO DA EXECUÇÃO ORÇAMENTÁRIA - JANEIRO E FEVEREIRO 2
-



DIÁRIO OFICIAL DO MUNICÍPIO

PREFEITURA MUNICIPAL DE TEIXEIRA DE FREITAS-BA

Edição nº 3169 - Ano 13 - 29 de Março de 2019

**RREO - 1º BIMESTRE DE 2019 RELATÓRIO RESUMIDO DA EXECUÇÃO ORÇAMENTÁRIA -
JANEIRO E FEVEREIRO**



DIÁRIO OFICIAL DO MUNICÍPIO

PREFEITURA MUNICIPAL DE TEIXEIRA DE FREITAS-BA

Edição nº 3169 - Ano 13 - 29 de Março de 2019

| MUNICÍPIO DE TEIXEIRA DE FREITAS - BA | | | | | | | | | |
|---|----------------------------|-------------------------------|----------------------------|------------------------|----------------------------|----------------------------|------------------------|----------------------------|---|
| RELATÓRIO RESUMIDO DA EXECUÇÃO ORÇAMENTÁRIA | | | | | | | | | |
| BALANÇO ORÇAMENTÁRIO | | | | | | | | | |
| ORÇAMENTO FISCAL E DE SEGURIDADE SOCIAL | | | | | | | | | |
| 1º BIMESTRE DE 2019 - JANEIRO A FEVEREIRO DE 2019 | | | | | | | | | |
| RREO - Anexo I (LRF, Art. 52, inciso I, alínea "a" e "b" do inciso II e §1º) | | | | | | | | | |
| Receitas | Previsão Inicial | Previsão Atualizada (a) | Receitas Realizadas | | | Em Resis | | | |
| | | | No Período (b) | %(b/a) | Até o Período (c) | | % (c/a) | Saldo (a-c) | |
| RECEITAS(EXCETO INTRA-ORÇAMENTÁRIAS) (I) | 504.330.000,00 | 504.330.000,00 | 57.612.588,02 | 11,42 | 57.612.588,02 | 11,42 | 446.717.411,98 | | |
| RECEITAS CORRENTES | 456.909.000,00 | 456.909.000,00 | 57.102.483,46 | 12,50 | 57.102.483,46 | 12,50 | 399.806.516,54 | | |
| IMPOSTOS, TAXAS E CONTRIBUIÇÕES DE MELHORIA | 56.263.000,00 | 56.263.000,00 | 6.828.937,76 | 12,14 | 6.828.937,76 | 12,14 | 49.434.062,24 | | |
| Impostos | 50.788.000,00 | 50.788.000,00 | 5.541.145,01 | 10,91 | 5.541.145,01 | 10,91 | 45.246.854,99 | | |
| Taxas | 5.475.000,00 | 5.475.000,00 | 1.287.792,75 | 23,52 | 1.287.792,75 | 23,52 | 4.187.207,25 | | |
| Contribuição De Melhoria | | | | | | | | | |
| CONTRIBUIÇÕES | 4.900.000,00 | 4.900.000,00 | 823.244,87 | 16,80 | 823.244,87 | 16,80 | 4.076.755,13 | | |
| Contribuições Sociais | | | | | | | | | |
| Contribuições Econômicas | | | | | | | | | |
| Contribuições Para Entidades Privadas De Serviço Social E De Contribuição Para O Custeio Do Serviço De Iluminação Pública | 4.900.000,00 | 4.900.000,00 | 823.244,87 | 16,80 | 823.244,87 | 16,80 | 4.076.755,13 | | |
| RECEITA PATRIMONIAL | 2.257.000,00 | 2.257.000,00 | 130.994,68 | 5,80 | 130.994,68 | 5,80 | 2.126.005,32 | | |
| Exploração Do Patrimônio Imobiliário Do Estado | | | | | | | | | |
| Valores Mobiliários | 2.257.000,00 | 2.257.000,00 | 130.994,68 | 5,80 | 130.994,68 | 5,80 | 2.126.005,32 | | |
| Delegação De Serviços Públicos Mediante Concessão, Permissão, Exploração De Recursos Naturais | | | | | | | | | |
| Exploração Do Patrimônio Intangível | | | | | | | | | |
| Cessão De Direitos | | | | | | | | | |
| Demais Receitas Patrimoniais | | | | | | | | | |
| RECEITA AGROPECUÁRIA | | | | | | | | | |
| RECEITA INDUSTRIAL | | | | | | | | | |
| RECEITA DE SERVIÇOS | | | | | | | | | |
| Serviços Administrativos E Comerciais Gerais | | | | | | | | | |
| Serviços E Atividades Referentes A Navegação E Ao Transporte | | | | | | | | | |
| Serviços E Atividades Referentes A Saúde | | | | | | | | | |
| Serviços E Atividades Financeiras | | | | | | | | | |
| Outros Serviços | | | | | | | | | |
| TRANSFERÊNCIAS CORRENTES | 391.597.000,00 | 391.597.000,00 | 49.106.031,70 | 12,54 | 49.106.031,70 | 12,54 | 342.490.968,30 | | |
| Transferências Da União E De Suas Entidades | 254.148.000,00 | 254.148.000,00 | 32.976.545,79 | 12,98 | 32.976.545,79 | 12,98 | 221.171.454,21 | | |
| Transferências Dos Estados E Do Distrito Federal E De Suas Entidades | 53.141.000,00 | 53.141.000,00 | 5.475.334,50 | 10,30 | 5.475.334,50 | 10,30 | 47.665.465,30 | | |
| Transferências De Municípios E De Suas Entidades | | | | | | | | | |
| Transferências De Instituições Privadas | 1.000.000,00 | 1.000.000,00 | | | | | 1.000.000,00 | | |
| Transferências De Outras Instituições Públicas | 79.168.000,00 | 79.168.000,00 | 10.653.951,41 | 13,46 | 10.653.951,41 | 13,46 | 68.514.048,59 | | |
| Transferências Do Exterior | | | | | | | | | |
| Transferências De Pessoas Físicas | 4.140.000,00 | 4.140.000,00 | | | | | 4.140.000,00 | | |
| Transferências Provenientes De Depósitos Não Identificados | | | | | | | | | |
| OUTRAS RECEITAS CORRENTES | 1.892.000,00 | 1.892.000,00 | 213.274,45 | 11,27 | 213.274,45 | 11,27 | 1.678.725,55 | | |
| Multas Administrativas, Contratuais E Judiciais | 850.000,00 | 850.000,00 | 99.293,44 | 11,68 | 99.293,44 | 11,68 | 750.706,56 | | |
| Indenizações, Restituições E Ressarcimentos | 325.000,00 | 325.000,00 | 100.758,66 | 31,00 | 100.758,66 | 31,00 | 224.241,34 | | |
| Bens, Direitos E Valores Incorporados Ao Patrimônio Público | | | | | | | | | |
| Demais Receitas Correntes | 717.000,00 | 717.000,00 | 13.222,35 | 1,84 | 13.222,35 | 1,84 | 703.777,65 | | |
| RECEITAS DE CAPITAL | 47.421.000,00 | 47.421.000,00 | 510.104,56 | 1,08 | 510.104,56 | 1,08 | 46.910.895,44 | | |
| OPERAÇÕES DE CRÉDITO | 110.000,00 | 110.000,00 | | | | | 110.000,00 | | |
| Operações De Crédito - Mercado Interno | 110.000,00 | 110.000,00 | | | | | 110.000,00 | | |
| Operações De Crédito - Mercado Externo | | | | | | | | | |
| ALIEIÇÃO DE BENS | 200.000,00 | 200.000,00 | | | | | 200.000,00 | | |
| Alienação De Bens Móveis | 200.000,00 | 200.000,00 | | | | | 200.000,00 | | |
| Alienação De Bens Imóveis | | | | | | | | | |
| Alienação De Bens Intangíveis | | | | | | | | | |
| AMORTIZAÇÃO DE EMPRÉSTIMOS | | | | | | | | | |
| TRANSFERÊNCIAS DE CAPITAL | 47.111.000,00 | 47.111.000,00 | 510.104,56 | 1,08 | 510.104,56 | 1,08 | 46.600.895,44 | | |
| Transferências Da União E De Suas Entidades | 39.111.000,00 | 39.111.000,00 | 510.104,56 | 1,30 | 510.104,56 | 1,30 | 38.600.895,44 | | |
| Transferências Dos Estados E Do Distrito Federal E De Suas Entidades | 8.000.000,00 | 8.000.000,00 | | | | | 8.000.000,00 | | |
| Transferências Dos Municípios E De Suas Entidades | | | | | | | | | |
| Transferências De Instituições Privadas | | | | | | | | | |
| Transferências De Outras Instituições Públicas | | | | | | | | | |
| Transferências Do Exterior | | | | | | | | | |
| Transferências De Pessoas Físicas | | | | | | | | | |
| Transferências Provenientes De Depósitos Não Identificados | | | | | | | | | |
| OUTRAS RECEITAS DE CAPITAL | | | | | | | | | |
| Integralização De Capital Social | | | | | | | | | |
| Resultado Do Banco Central | | | | | | | | | |
| Remuneração Das Disponibilidades Do Tesouro | | | | | | | | | |
| Resgate De Títulos Do Tesouro | | | | | | | | | |
| Demais Receitas De Capital | | | | | | | | | |
| RECEITAS(INTRA-ORÇAMENTÁRIAS) (II) | --- | --- | --- | --- | --- | --- | --- | | |
| SUBTOTAL DAS RECEITAS (III) = (I + II) | 504.330.000,00 | 504.330.000,00 | 57.612.588,02 | 11,42 | 57.612.588,02 | 11,42 | 446.717.411,98 | | |
| OPERAÇÕES DE CRÉDITO / REFINANCIAMENTO (IV) | --- | --- | --- | --- | --- | --- | --- | | |
| Operações De Crédito Internas | | | | | | | | | |
| Mobiliária | | | | | | | | | |
| Contratual | | | | | | | | | |
| Operações De Crédito Externas | | | | | | | | | |
| Mobiliária | | | | | | | | | |
| Contratual | | | | | | | | | |
| SUBTOTAL C/ REFINANCIAMENTO (V) = (III + IV) | --- | --- | --- | --- | --- | --- | --- | | |
| DIFÍCUL (VI) | --- | --- | --- | --- | --- | --- | --- | | |
| TOTAL (VII) = (V + VI) | --- | --- | --- | --- | --- | --- | --- | | |
| SALDOS DE EXERCÍCIOS ANTERIORES | --- | --- | --- | --- | --- | --- | --- | | |
| Recursos Arrecadados em Exercícios Anteriores - RPPS | | | | | | | | | |
| Superávit Financeiro Utilizado para Créditos Adicionais | | | | | | | | | |
| Reservata de Créditos Adicionais | | | | | | | | | |
| DESPESAS | Dotação Inicial (d) | Dotação Atualizada (e) | Despesas Empenhadas | | Saldo (g) = (e - f) | Despesas Liquidadas | | Saldo (i) = (e - h) | Despesas Pagas Até o Período (j) |
| | | | No Período | Até Período (f) | | No Período | Até Período (h) | | |
| DESPESAS(EXCETO INTRA-ORÇAMENTÁRIAS)(VIII) | 504.330.000,00 | 504.330.000,00 | 295.161.135,57 | 295.161.135,57 | 209.168.864,43 | 38.012.685,92 | 38.012.685,92 | 466.317.314,08 | 21.352.301,76 |
| DESPESAS CORRENTES | 395.554.000,00 | 398.659.000,00 | 276.491.137,82 | 276.491.137,82 | 122.167.862,18 | 36.056.705,50 | 36.056.705,50 | 362.602.294,50 | 19.458.998,19 |
| DESPESAS DE PESSOAL E ENCARGOS | 193.173.000,00 | 194.998.000,00 | 178.159.609,01 | 178.159.609,01 | 16.838.390,99 | 24.573.387,59 | 24.573.387,59 | 170.424.612,41 | 15.229.606,35 |
| JUROS E ENCARGOS DA DÍVIDA | 50.000,00 | 50.000,00 | | | 50.000,00 | | | 50.000,00 | |
| OUTRAS DESPESAS CORRENTES | 202.331.000,00 | 203.611.000,00 | 98.331.528,81 | 98.331.528,81 | 105.279.471,19 | 11.483.317,91 | 11.483.317,91 | 192.127.682,09 | 4.229.391,84 |
| DESPESAS DE CAPITAL | 106.776.000,00 | 103.671.000,00 | 18.669.997,75 | 18.669.997,75 | 85.001.002,25 | 1.955.980,42 | 1.955.980,42 | 101.715.019,58 | 1.893.303,57 |
| INVESTIMENTOS | 89.436.000,00 | 86.331.000,00 | 12.265.651,07 | 12.265.651,07 | 74.065.348,93 | 387.575,21 | 387.575,21 | 85.943.424,79 | 324.898,36 |
| INVERSOES FINANCEIRAS | 10.000,00 | 10.000,00 | | | 10.000,00 | | | 10.000,00 | |
| AMORTIZAÇÃO DA DÍVIDA | 17.330.000,00 | 17.330.000,00 | 6.404.346,68 | 6.404.346,68 | 10.925.653,32 | 1.568.405,21 | 1.568.405,21 | 15.761.594,79 | 1.568.405,21 |
| RESERVA DE CONTINGÊNCIA | 2.000.000,00 | 2.000.000,00 | | | 2.000.000,00 | | | 2.000.000,00 | |
| DESPESAS(INTRA-ORÇAMENTÁRIAS) (IX) | --- | --- | --- | --- | --- | --- | --- | --- | --- |
| SUBTOTAL DAS DESPESAS (X) = (VIII + IX) | 504.330.000,00 | 504.330.000,00 | 295.161.135,57 | 295.161.135,57 | 209.168.864,43 | 38.012.685,92 | 38.012.685,92 | 466.317.314,08 | 21.352.301,76 |
| AMORTIZAÇÃO DA DÍVIDA / REFINANCIAMENTO (XI) | --- | --- | --- | --- | --- | --- | --- | --- | --- |
| Amortização da Dívida Interna | | | | | | | | | |
| Dívida Mobiliária | | | | | | | | | |



DIÁRIO OFICIAL DO MUNICÍPIO

PREFEITURA MUNICIPAL DE TEIXEIRA DE FREITAS-BA

Edição nº 3169 - Ano 13 - 29 de Março de 2019

| MUNICÍPIO DE TEIXEIRA DE FREITAS - BA | | | | | | | | | |
|---|----------------|----------------|----------------|----------------|----------------|---------------|---------------|----------------|---------------|
| RELATÓRIO RESUMIDO DA EXECUÇÃO ORÇAMENTÁRIA | | | | | | | | | |
| BALANÇO ORÇAMENTÁRIO | | | | | | | | | |
| ORÇAMENTO FISCAL E DE SEGURIDADE SOCIAL | | | | | | | | | |
| 1º BIMESTRE DE 2019 - JANEIRO A FEVEREIRO DE 2019 | | | | | | | | | |
| RREO - Anexo 1 (LRF, Art. 52, inciso I, alíneas "a" e "b" do inciso II e §1º) | | | | | | | | | |
| Em Reais | | | | | | | | | |
| Outras Dívidas | | | | | | | | | |
| Amortização de Dívida Externa | | | | | | | | | |
| Dívida Mobiliária | | | | | | | | | |
| Outras Dívidas | | | | | | | | | |
| SUBTOTAL C/REFINANCIAMENTO (XII) = (X + XI) | 504.330.000,00 | 504.330.000,00 | 295.161.135,57 | 295.161.135,57 | 209.168.864,43 | 38.012.685,92 | 38.012.685,92 | 466.317.314,08 | 21.352.301,76 |
| SUPERÁVIT (XIII) | | | | | | | 19.599.902,10 | | 36.260.286,26 |
| TOTAL (XIV) = (XII + XIII) | 504.330.000,00 | 504.330.000,00 | 295.161.135,57 | 295.161.135,57 | | 38.012.685,92 | 57.612.588,02 | | 57.612.588,02 |
| RESERVA DO RPPS | | | | | | | | | |

| Receitas Intra | Previsão Inicial | Previsão Atualizada (a) | Receitas Realizadas | | | % | Saldo |
|------------------------------------|------------------|-------------------------|---------------------|--------|-------------------|---|-------|
| | | | No Período (b) | %(b/a) | Até o Período (c) | | |
| RECEITAS(INTRA-ORÇAMENTARIAS) (II) | | | | | | | |
| TOTAL DAS RECEITAS INTRAS | | | | | | | |

| Despesas Intra | Dotação Inicial (d) | Dotação Atualizada (e) | Despesas Empenhadas | | Saldo (g) = (e - f) | Despesas Liquidadas | | Saldo (i) = (e - h) | Despesas Pagas Até o Período (j) |
|------------------------------------|---------------------|------------------------|---------------------|-----------------|---------------------|---------------------|-----------------|---------------------|----------------------------------|
| | | | No Período | Até Período (f) | | No Período | Até Período (h) | | |
| DESPESAS(INTRA-ORÇAMENTARIAS) (IX) | | | | | | | | | |
| DESPESAS CORRENTES | | | | | | | | | |
| DESPESAS DE PESSOAL E ENCARGOS | | | | | | | | | |
| JUROS E ENCARGOS DA DÍVIDA | | | | | | | | | |
| OUTRAS DESPESAS CORRENTES | | | | | | | | | |
| DESPESAS DE CAPITAL | | | | | | | | | |
| INVESTIMENTOS | | | | | | | | | |
| INVERSOES FINANCEIRAS | | | | | | | | | |
| AMORTIZAÇÃO DA DÍVIDA | | | | | | | | | |
| RESERVA DE CONTINGÊNCIA | | | | | | | | | |
| TOTAL DAS DESPESAS INTRAS | | | | | | | | | |

FONTE: Sistema de Administração de Finanças Públicas, Unidade Responsável: Gabinete Do Prefeito, Emissão: 26/03/2019, às 08:59:29

Certifico que foi Publicado
Em 29/03/19
Romilda de Sousa Cabral Rodrigues
- Mat. 006

Temóteo Alves de Brito
Prefeito Municipal



DIÁRIO OFICIAL DO MUNICÍPIO

PREFEITURA MUNICIPAL DE TEIXEIRA DE FREITAS-BA

Edição nº 3169 - Ano 13 - 29 de Março de 2019

| MUNICÍPIO DE TEIXEIRA DE FREITAS - BA | | | | | | | | | | | Em Reais | |
|---|-----------------------|------------------------|-----------------------|-----------------------|---------------|-----------------------|----------------------|----------------------|---------------|-----------------------|----------|--|
| RELATÓRIO RESUMIDO DA EXECUÇÃO ORÇAMENTÁRIA | | | | | | | | | | | | |
| DEMONSTRATIVO DA EXECUÇÃO DAS DESPESAS POR FUNÇÃO/SUBFUNÇÃO | | | | | | | | | | | | |
| ORÇAMENTO FISCAL E DE SEGURIDADE SOCIAL | | | | | | | | | | | | |
| 1º BIMESTRE DE 2019 - JANEIRO A FEVEREIRO DE 2019 | | | | | | | | | | | | |
| RREO - Anexo 2 (LRF, Art. 52, inciso II, alínea "c") | | | | | | | | | | | | |
| FUNÇÃO/SUBFUNÇÃO | Dotação Inicial | Dotação Atualizada (a) | Despesas Empenhadas | | | Saldo (c) = (a - b) | Despesas Liquidadas | | | Saldo (e) = (a - d) | | |
| | | | No Período | Até Período (b) | % (b/total b) | | No Período | Até Período (d) | % (d/total d) | | | |
| DESPESAS(EXECUT. INTRA-ORÇAMENTÁRIAS) (I) | 504.330.000,00 | 504.330.000,00 | 295.161.135,57 | 295.161.135,57 | 100,00 | 209.168.864,43 | 38.012.685,92 | 38.012.685,92 | 100,00 | 466.317.314,08 | | |
| Legislativa | 13.026.000,00 | 13.026.000,00 | 9.830.658,53 | 9.830.658,53 | 3,33 | 3.195.341,47 | 1.601.592,37 | 1.601.592,37 | 4,21 | 11.424.407,63 | | |
| Ação Legislativa | 13.026.000,00 | 13.026.000,00 | 9.830.658,53 | 9.830.658,53 | 3,33 | 3.195.341,47 | 1.601.592,37 | 1.601.592,37 | 4,21 | 11.424.407,63 | | |
| Essencial à Justiça | 2.959.000,00 | 2.959.000,00 | 1.965.150,00 | 1.965.150,00 | 0,67 | 993.850,00 | 363.861,74 | 363.861,74 | 0,96 | 2.595.138,26 | | |
| Defesa da Ordem Jurídica | 2.959.000,00 | 2.959.000,00 | 1.965.150,00 | 1.965.150,00 | 0,67 | 993.850,00 | 363.861,74 | 363.861,74 | 0,96 | 2.595.138,26 | | |
| Administração | 38.467.000,00 | 38.467.000,00 | 21.367.454,51 | 21.367.454,51 | 7,24 | 17.099.545,49 | 3.588.537,10 | 3.588.537,10 | 9,44 | 34.878.462,90 | | |
| Administração Geral | 30.610.000,00 | 30.610.000,00 | 16.652.336,41 | 16.652.336,41 | 5,64 | 13.957.663,59 | 2.669.238,66 | 2.669.238,66 | 7,02 | 27.940.761,34 | | |
| Administração Financeira | 6.217.000,00 | 6.217.000,00 | 4.249.763,54 | 4.249.763,54 | 1,44 | 1.967.236,46 | 841.300,60 | 841.300,60 | 2,21 | 5.375.699,40 | | |
| Controle Interno | 950.000,00 | 950.000,00 | 465.354,56 | 465.354,56 | 0,16 | 484.645,44 | 77.997,84 | 77.997,84 | 0,21 | 872.002,16 | | |
| Normatização e Fiscalização | 50.000,00 | 50.000,00 | | | | 50.000,00 | | | | 50.000,00 | | |
| Tecnologia da Informação | 450.000,00 | 450.000,00 | | | | 450.000,00 | | | | 450.000,00 | | |
| Administração de Receitas | 190.000,00 | 190.000,00 | | | | 190.000,00 | | | | 190.000,00 | | |
| Segurança Pública | 8.671.000,00 | 8.671.000,00 | 5.140.221,20 | 5.140.221,20 | 1,74 | 3.530.778,80 | 985.439,51 | 985.439,51 | 2,59 | 7.685.560,49 | | |
| Administração Geral | 8.671.000,00 | 8.671.000,00 | 5.140.221,20 | 5.140.221,20 | 1,74 | 3.530.778,80 | 985.439,51 | 985.439,51 | 2,59 | 7.685.560,49 | | |
| Assistência Social | 15.217.000,00 | 15.217.000,00 | 8.672.024,38 | 8.672.024,38 | 2,94 | 6.544.975,62 | 1.034.442,35 | 1.034.442,35 | 2,72 | 14.182.557,65 | | |
| Administração Geral | 4.226.000,00 | 4.226.000,00 | 2.938.534,55 | 2.938.534,55 | 1,00 | 1.287.465,45 | 334.109,03 | 334.109,03 | 0,88 | 3.891.890,97 | | |
| Normatização e Fiscalização | 1.080.000,00 | 1.080.000,00 | 685.276,20 | 685.276,20 | 0,23 | 394.723,80 | 92.342,70 | 92.342,70 | 0,24 | 987.657,30 | | |
| Assistência ao Idoso | 77.000,00 | 77.000,00 | | | | 77.000,00 | | | | 77.000,00 | | |
| Assistência ao Portador de Deficiência | 87.000,00 | 87.000,00 | | | | 87.000,00 | | | | 87.000,00 | | |
| Assistência à Criança e ao Adolescente | 696.000,00 | 696.000,00 | | | | 696.000,00 | | | | 696.000,00 | | |
| Assistência Comunitária | 9.051.000,00 | 9.051.000,00 | 5.048.213,63 | 5.048.213,63 | 1,71 | 4.002.786,37 | 607.990,62 | 607.990,62 | 1,60 | 8.443.009,38 | | |
| Saúde | 145.193.000,00 | 145.193.000,00 | 106.398.698,53 | 106.398.698,53 | 36,05 | 38.794.301,47 | 8.646.948,95 | 8.646.948,95 | 22,75 | 126.546.051,05 | | |
| Administração Geral | 43.841.000,00 | 43.709.000,00 | 34.120.902,65 | 34.120.902,65 | 11,56 | 9.588.097,35 | 2.623.760,01 | 2.623.760,01 | 6,90 | 41.085.239,99 | | |
| Atenção Básica | 31.561.000,00 | 31.076.000,00 | 18.526.844,15 | 18.526.844,15 | 6,28 | 12.549.155,85 | 1.594.786,33 | 1.594.786,33 | 4,20 | 29.841.213,67 | | |
| Assistência Hospitalar e Ambulatorial | 61.978.000,00 | 62.590.000,00 | 49.993.713,73 | 49.993.713,73 | 16,94 | 12.596.286,27 | 4.147.840,16 | 4.147.840,16 | 10,91 | 58.442.159,84 | | |
| Suporte Profilático e Terapêutico | 4.401.000,00 | 4.401.000,00 | 1.924.009,67 | 1.924.009,67 | 0,65 | 2.476.990,33 | | | | 4.401.000,00 | | |
| Vigilância Epidemiológica | 3.412.000,00 | 3.417.000,00 | 1.833.228,33 | 1.833.228,33 | 0,62 | 1.583.771,67 | 280.562,45 | 280.562,45 | 0,74 | 3.136.437,55 | | |
| Educação | 159.840.000,00 | 159.810.000,00 | 103.684.438,39 | 103.684.438,39 | 35,13 | 56.125.561,61 | 14.247.629,83 | 14.247.629,83 | 37,48 | 145.562.370,17 | | |
| Administração Geral | 28.778.000,00 | 28.778.000,00 | 12.686.134,15 | 12.686.134,15 | 4,30 | 16.091.865,85 | 1.629.874,53 | 1.629.874,53 | 4,29 | 27.148.125,47 | | |
| Ensino Fundamental | 93.987.000,00 | 92.462.000,00 | 57.479.987,94 | 57.479.987,94 | 19,47 | 34.982.012,06 | 9.553.615,66 | 9.553.615,66 | 25,13 | 82.908.384,34 | | |
| Educação Infantil | 37.054.000,00 | 38.549.000,00 | 33.518.316,30 | 33.518.316,30 | 11,36 | 5.030.683,70 | 3.064.139,64 | 3.064.139,64 | 8,06 | 35.484.860,36 | | |
| Educação de Jovens e Adultos | 21.000,00 | 21.000,00 | | | | 21.000,00 | | | | 21.000,00 | | |
| Cultura | 2.557.000,00 | 2.587.000,00 | 101.036,50 | 101.036,50 | 0,03 | 2.485.963,50 | 12.039,00 | 12.039,00 | 0,03 | 2.574.961,00 | | |
| Administração Geral | 1.837.000,00 | 1.867.000,00 | 101.036,50 | 101.036,50 | 0,03 | 1.765.963,50 | 12.039,00 | 12.039,00 | 0,03 | 1.854.961,00 | | |
| Difusão Cultural | 720.000,00 | 720.000,00 | | | | 720.000,00 | | | | 720.000,00 | | |
| Urbanismo | 43.751.000,00 | 43.751.000,00 | 16.502.565,60 | 16.502.565,60 | 5,59 | 27.248.434,40 | 3.839.883,27 | 3.839.883,27 | 10,10 | 39.911.116,73 | | |
| Administração Geral | 170.000,00 | 170.000,00 | 60.000,00 | 60.000,00 | 0,02 | 110.000,00 | 10.000,00 | 10.000,00 | 0,03 | 160.000,00 | | |
| Infra-estrutura Urbana | 43.581.000,00 | 43.581.000,00 | 16.442.565,60 | 16.442.565,60 | 5,57 | 27.138.434,40 | 3.829.883,27 | 3.829.883,27 | 10,07 | 39.751.116,73 | | |
| Habituação | 4.383.000,00 | 4.383.000,00 | 466.800,00 | 466.800,00 | 0,16 | 3.916.200,00 | 78.756,99 | 78.756,99 | 0,21 | 4.304.243,01 | | |
| Administração Geral | 3.943.000,00 | 3.943.000,00 | 466.800,00 | 466.800,00 | 0,16 | 3.476.200,00 | 78.756,99 | 78.756,99 | 0,21 | 3.864.243,01 | | |
| Habituação Urbana | 440.000,00 | 440.000,00 | | | | 440.000,00 | | | | 440.000,00 | | |
| Saneamento | 25.448.000,00 | 24.888.000,00 | 1.224.980,00 | 1.224.980,00 | 0,42 | 23.663.020,00 | 424.397,09 | 424.397,09 | 1,12 | 24.463.602,91 | | |
| Saneamento Básico Urbano | 25.448.000,00 | 24.888.000,00 | 1.224.980,00 | 1.224.980,00 | 0,42 | 23.663.020,00 | 424.397,09 | 424.397,09 | 1,12 | 24.463.602,91 | | |
| Gestão Ambiental | 1.850.000,00 | 1.850.000,00 | 1.163.925,00 | 1.163.925,00 | 0,38 | 686.075,00 | 167.081,67 | 167.081,67 | 0,44 | 1.682.918,33 | | |
| Administração Geral | 1.850.000,00 | 1.850.000,00 | 1.163.925,00 | 1.163.925,00 | 0,38 | 686.075,00 | 167.081,67 | 167.081,67 | 0,44 | 1.682.918,33 | | |
| Agricultura | 4.485.000,00 | 5.045.000,00 | 2.246.265,00 | 2.246.265,00 | 0,76 | 2.798.735,00 | 128.019,91 | 128.019,91 | 0,34 | 4.916.980,09 | | |
| Administração Geral | 2.124.000,00 | 2.124.000,00 | 867.000,00 | 867.000,00 | 0,29 | 1.257.000,00 | 128.019,91 | 128.019,91 | 0,34 | 1.995.980,09 | | |
| Abastecimento | 1.150.000,00 | 1.710.000,00 | 1.379.265,00 | 1.379.265,00 | 0,47 | 330.735,00 | | | | 1.710.000,00 | | |
| Extensão Rural | 261.000,00 | 261.000,00 | | | | 261.000,00 | | | | 261.000,00 | | |
| Promoção da Produção Agropecuária | 950.000,00 | 950.000,00 | | | | 950.000,00 | | | | 950.000,00 | | |
| Indústria | 3.439.000,00 | 3.439.000,00 | 713.600,00 | 713.600,00 | 0,24 | 2.725.400,00 | 118.481,00 | 118.481,00 | 0,31 | 3.320.519,00 | | |
| Administração Geral | 3.439.000,00 | 3.439.000,00 | 713.600,00 | 713.600,00 | 0,24 | 2.725.400,00 | 118.481,00 | 118.481,00 | 0,31 | 3.320.519,00 | | |
| Energia | 4.070.000,00 | 4.070.000,00 | 3.000.000,00 | 3.000.000,00 | 1,02 | 1.070.000,00 | 656.378,31 | 656.378,31 | 1,73 | 3.413.621,69 | | |
| Conservação de Energia | 4.070.000,00 | 4.070.000,00 | 3.000.000,00 | 3.000.000,00 | 1,02 | 1.070.000,00 | 656.378,31 | 656.378,31 | 1,73 | 3.413.621,69 | | |
| Desporto e Lazer | 6.499.000,00 | 6.499.000,00 | 2.624.606,53 | 2.624.606,53 | 0,89 | 3.874.393,47 | 127.055,55 | 127.055,55 | 0,33 | 6.371.944,45 | | |
| Administração Geral | 2.689.000,00 | 2.689.000,00 | 772.090,62 | 772.090,62 | 0,26 | 1.916.909,38 | 127.055,55 | 127.055,55 | 0,33 | 2.561.944,45 | | |
| Desporto Comunitário | 3.810.000,00 | 3.810.000,00 | 1.852.515,91 | 1.852.515,91 | 0,63 | 1.957.484,09 | | | | 3.810.000,00 | | |
| Encargos especiais | 22.475.000,00 | 22.475.000,00 | 10.058.711,40 | 10.058.711,40 | 3,41 | 12.416.288,60 | 1.992.141,28 | 1.992.141,28 | 5,24 | 20.482.858,72 | | |
| Serviço de Dívida Interna | 22.475.000,00 | 22.475.000,00 | 10.058.711,40 | 10.058.711,40 | 3,41 | 12.416.288,60 | 1.992.141,28 | 1.992.141,28 | 5,24 | 20.482.858,72 | | |
| RESERVA DE CONTINGÊNCIA | 2.000.000,00 | 2.000.000,00 | ---- | ---- | ---- | 2.000.000,00 | ---- | ---- | ---- | 2.000.000,00 | | |
| DESPESAS(EXECUT. INTRA-ORÇAMENTÁRIAS) (II) | | | | | | | | | | | | |
| TOTAL (III) = (I + II) | 504.330.000,00 | 504.330.000,00 | 295.161.135,57 | 295.161.135,57 | 100,00 | 209.168.864,43 | 38.012.685,92 | 38.012.685,92 | 100,00 | 466.317.314,08 | | |

Fonte: Sistema de Administração de Finanças Públicas, Unidade Responsável: Gabinete Do Prefeito, Emissão: 26/03/2019, às 09:08:02



DIÁRIO OFICIAL DO MUNICÍPIO

PREFEITURA MUNICIPAL DE TEIXEIRA DE FREITAS-BA

Edição nº 3169 - Ano 13 - 29 de Março de 2019

MUNICÍPIO DE TEIXEIRA DE FREITAS - BA
RELATÓRIO RESUMIDO DA EXECUÇÃO ORÇAMENTÁRIA
DEMONSTRATIVO DA EXECUÇÃO DAS DESPESAS POR FUNÇÃO/SUBFUNÇÃO
ORÇAMENTO FISCAL E DE SEGURIDADE SOCIAL
1º BIMESTRE DE 2019 - JANEIRO A FEVEREIRO DE 2019
RREO - Anexo 2 (LRF, Art. 52, inciso II, alínea "c")

Em Reais

Certifico que foi Publicado
Em 29/03/19

Sumilda de Sousa Cabral Rodrigues
- Mat. 006

Temóteo Alves de Brito
Prefeito Municipal




DIÁRIO OFICIAL DO MUNICÍPIO


PREFEITURA MUNICIPAL DE TEIXEIRA DE FREITAS-BA

Edição nº 3169 - Ano 13 - 29 de Março de 2019

MUNICÍPIO DE TEIXEIRA DE FREITAS - BA
RELATÓRIO RESUMIDO DA EXECUÇÃO ORÇAMENTÁRIA
DEMONSTRATIVO DA RECEITA CORRENTE LÍQUIDA
ORÇAMENTO FISCAL E DA SEGURIDADE SOCIAL
1º BIMESTRE DE 2019 - MARÇO DE 2018 A FEVEREIRO DE 2019
RREO - ANEXO 3 (LRF, Art. 53, inciso 1)

| ESPECIFICAÇÃO | EVOLUÇÃO DA RECEITA REALIZADA NOS ÚLTIMOS 12 MESES | | | | | | | | | | | | TOTAL (ÚLTIMOS 12 MESES) | PREVISÃO ATUALIZADA 2019 |
|--|--|----------------------|----------------------|----------------------|----------------------|----------------------|----------------------|----------------------|----------------------|----------------------|----------------------|----------------------|--------------------------------|--------------------------------|
| | MAR/2018 | ABR/2018 | MAI/2018 | JUN/2018 | JUL/2018 | AGO/2018 | SET/2018 | OCT/2018 | NOV/2018 | DEZ/2018 | JAN/2019 | FEV/2019 | | |
| RECEITA CORRENTES (0) | 25.724.613,41 | 25.819.237,71 | 33.918.373,32 | 32.751.108,68 | 36.815.582,72 | 34.889.351,47 | 29.095.138,45 | 30.041.610,99 | 29.412.218,53 | 41.710.045,37 | 25.986.493,73 | 29.631.419,08 | 376.995.033,14 | 423.703.000,00 |
| Recursos Tributários | 3.106.900,70 | 3.174.129,95 | 4.080.348,11 | 4.110.231,29 | 4.534.403,62 | 9.240.276,85 | 6.528.663,87 | 6.194.552,13 | 5.132.200,11 | 5.777.154,00 | 3.069.403,23 | 3.759.924,41 | 58.708.248,39 | 56.263.000,00 |
| IPTU | 433.143,98 | 446.323,42 | 465.849,28 | 936.049,61 | 1.197.503,70 | 5.512.540,11 | 3.557.063,95 | 1.020.575,98 | 836.124,96 | 833.395,99 | 490.082,54 | 558.648,59 | 16.287.302,11 | 16.320.000,00 |
| ISS | 1.567.297,76 | 1.538.340,57 | 2.382.199,49 | 1.956.385,68 | 2.241.584,61 | 2.008.315,19 | 1.815.555,06 | 2.160.011,90 | 2.483.812,50 | 2.575.180,85 | 1.748.331,42 | 1.669.330,21 | 24.095.345,24 | 19.680.000,00 |
| ITBI | 225.207,28 | 185.368,16 | 153.317,91 | 255.936,16 | 276.595,31 | 214.974,11 | 271.020,24 | 349.538,15 | 300.186,60 | 1.808.762,74 | 201.085,95 | 219.202,22 | 2.846.214,83 | 3.438.000,00 |
| IRRF | 424.717,11 | 583.384,46 | 599.861,77 | 485.039,30 | 409.969,25 | 300.318,85 | 322.359,50 | 2.254.180,06 | 1.115.401,12 | 1.808.827,81 | 654.464,08 | 654.464,08 | 8.698.787,33 | 6.700.000,00 |
| Outras Receitas Tributárias | 456.534,57 | 420.509,32 | 480.119,66 | 527.800,34 | 408.810,75 | 1.204.478,59 | 822.665,12 | 410.226,04 | 396.674,93 | 364.986,61 | 629.413,44 | 658.279,31 | 6.780.598,88 | 10.125.000,00 |
| Recursos de Contribuição | 354.150,70 | 383.041,92 | 466.499,25 | 328.314,73 | 397.614,45 | 413.088,26 | 412.004,17 | 374.347,61 | 403.042,70 | 324.612,55 | 397.814,73 | 425.430,14 | 4.679.961,21 | 4.900.000,00 |
| Recursos Patrimoniais | 48.070,94 | 39.955,74 | 37.494,79 | 46.236,21 | 67.627,68 | 88.066,61 | 85.169,28 | 56.918,63 | 48.873,21 | 45.694,45 | 82.123,84 | 48.870,84 | 695.102,22 | 2.257.000,00 |
| Recursos Industriais | | | | | | | | | | | | | | |
| Recursos de Serviços | | | | | | | | | | | | | | |
| Transferências Correntes | 21.951.230,13 | 22.024.531,33 | 29.066.335,32 | 28.001.025,29 | 31.584.404,58 | 24.933.104,88 | 21.843.782,89 | 23.772.168,62 | 23.657.490,25 | 35.429.095,81 | 22.369.320,84 | 25.252.140,21 | 309.884.630,15 | 358.391.000,00 |
| Cota-Parte do FPM | 6.683.747,68 | 7.007.691,68 | 8.600.140,21 | 8.051.139,01 | 9.273.000,41 | 6.897.201,75 | 5.201.874,80 | 5.909.296,02 | 7.422.778,69 | 12.989.913,04 | 9.154.394,39 | 10.055.554,12 | 97.246.731,80 | 150.000.000,00 |
| Cota-Parte do ICMS | 2.308.995,80 | 2.241.679,67 | 2.888.441,42 | 2.356.866,47 | 3.043.141,05 | 2.443.041,97 | 2.862.512,04 | 3.306.208,75 | 2.308.680,00 | 4.835.031,53 | 1.992.035,38 | 2.521.394,35 | 33.308.028,63 | 40.000.000,00 |
| Cota-Parte do IPVA | 684.938,09 | 718.856,74 | 929.262,88 | 999.962,66 | 1.085.161,97 | 1.064.954,31 | 814.523,97 | 1.020.103,84 | 711.451,68 | 565.170,54 | 631.574,60 | 600.787,23 | 9.846.728,51 | 10.000.000,00 |
| Cota-Parte do ITR | 1.041,42 | 166,95 | 612,81 | 306,48 | 200,10 | 96.214,08 | 55.001,74 | 171.134,35 | 38.843,05 | 21.202,94 | 2.794,50 | 2.076,42 | 409.594,84 | 400.000,00 |
| Transferências da LC 87/1996 | 8.630,59 | 8.630,59 | 8.630,59 | 8.630,59 | 8.630,59 | 8.630,59 | 8.630,59 | 8.630,59 | 8.630,59 | 8.630,59 | 8.630,59 | 8.630,59 | 86.305,90 | 200.000,00 |
| Transferências da LC 61/1989 | 20.715,82 | 22.116,84 | 22.540,67 | 24.752,67 | 20.830,19 | 22.528,22 | 22.525,02 | 22.862,72 | 21.949,56 | 26.448,44 | 21.146,83 | 22.385,15 | 270.802,13 | 300.000,00 |
| Transferências do FUNDEB | 4.530.502,25 | 4.568.078,70 | 5.773.966,64 | 5.043.589,64 | 4.455.800,05 | 5.398.272,20 | 4.740.828,36 | 5.476.962,68 | 4.965.181,19 | 7.866.679,55 | 4.892.698,22 | 5.761.253,19 | 63.473.812,67 | 59.168.000,00 |
| Outras Transferências Correntes | 7.712.658,48 | 7.457.310,16 | 10.842.740,10 | 11.515.777,77 | 13.697.640,22 | 8.982.261,76 | 8.137.886,37 | 7.856.969,67 | 7.959.975,49 | 9.116.019,18 | 5.674.626,72 | 6.288.709,75 | 105.242.625,67 | 98.323.000,00 |
| Outras Receitas Correntes | 264.260,94 | 197.578,77 | 267.695,53 | 265.301,16 | 231.532,39 | 214.364,87 | 225.518,24 | 243.624,00 | 170.622,26 | 133.488,56 | 68.220,97 | 145.053,48 | 2.427.261,17 | 1.892.000,00 |
| DEDUÇÕES (01) | 1.937.470,56 | 1.995.404,94 | 2.485.417,42 | 2.283.380,93 | 1.920.867,67 | 2.106.008,37 | 1.788.508,45 | 2.083.074,56 | 2.142.076,68 | 2.903.835,89 | 2.356.159,66 | 2.635.958,28 | 26.638.163,41 | 38.120.000,00 |
| Contribuição do Servidor | | | | | | | | | | | | | | |
| Contribuição Financeira entre Regimes de Previdência | | | | | | | | | | | | | | |
| Desajuste de Receita Para Tomador do FUNDEB | 1.937.470,56 | 1.995.404,94 | 2.485.417,42 | 2.283.380,93 | 1.920.867,67 | 2.106.008,37 | 1.788.508,45 | 2.083.074,56 | 2.142.076,68 | 2.903.835,89 | 2.356.159,66 | 2.635.958,28 | 26.638.163,41 | 38.120.000,00 |
| RECEITA CORRENTE LÍQUIDA (01)-(0)-(1) | 23.787.142,85 | 23.823.832,77 | 31.432.955,90 | 30.467.727,75 | 34.894.715,05 | 32.783.343,10 | 27.306.630,00 | 28.558.536,43 | 27.270.151,85 | 38.806.209,48 | 23.630.334,07 | 26.995.460,80 | 349.757.039,73 | 385.583.000,00 |


Temóteo Alves de Brito
 Prefeito Municipal


Certificado que foi Publicado
 em 29/03/19
 Romilda de Sousa Cabral Rodrigues - Mat. 006



DIÁRIO OFICIAL DO MUNICÍPIO

PREFEITURA MUNICIPAL DE TEIXEIRA DE FREITAS-BA

Edição nº 3169 - Ano 13 - 29 de Março de 2019

| MUNICÍPIO DE TEIXEIRA DE FREITAS - BA | | | | | | |
|---|------------------|---------------------|------------------------------|--------------------|---------------------|--------------------|
| RELATÓRIO RESUMIDO DA EXECUÇÃO ORÇAMENTÁRIA | | | | | | |
| DEMONSTRATIVO DAS RECEITAS E DESPESAS PREVIDENCIÁRIAS DO REGIME PRÓPRIO DE PREVIDÊNCIA DOS SERVIDORES | | | | | | |
| ORÇAMENTO FISCAL E DA SEGURIDADE SOCIAL | | | | | | |
| 1º BIMESTRE DE 2019 - JANEIRO A FEVEREIRO DE 2019 | | | | | | |
| RREO - ANEXO 4 (LRF, art. 53, inciso II) | | | | | | |
| Em Reais | | | | | | |
| PLANO PREVIDENCIÁRIO | | | | | | |
| RECEITAS PREVIDENCIÁRIAS - RPPS | PREVISÃO INICIAL | PREVISÃO ATUALIZADA | RECEITAS REALIZADAS | | | |
| | | | ATE O PERÍODO/2019 | ATE O PERÍODO/2018 | | |
| RECEITAS CORRENTES (I) | | | | | | |
| Recicita de Contribuições dos Segurados | | | | | | |
| Civil | | | | | | |
| Ativo | | | | | | |
| Inativo | | | | | | |
| Pensionista | | | | | | |
| Militar | | | | | | |
| Ativo | | | | | | |
| Inativo | | | | | | |
| Pensionista | | | | | | |
| Recicita de Contribuições Patronais | | | | | | |
| Civil | | | | | | |
| Ativo | | | | | | |
| Inativo | | | | | | |
| Pensionista | | | | | | |
| Militar | | | | | | |
| Ativo | | | | | | |
| Inativo | | | | | | |
| Pensionista | | | | | | |
| Em Regime de Parcelamento de Débitos | | | | | | |
| Recicita Patrimonial | | | | | | |
| Recicita Imobiliárias | | | | | | |
| Recicita de Valores Mobiliários | | | | | | |
| Outras Recicita Patrimoniais | | | | | | |
| Recicita de Serviços | | | | | | |
| Outras Recicita Correntes | | | | | | |
| Compensação Previdenciária do RGPS para o RPPS | | | | | | |
| Aportes Periódicos para Amortização de Déficit Atuarial do RPPS (II) | | | | | | |
| Demais Recicita Correntes | | | | | | |
| RECEITAS DE CAPITAL (III) | | | | | | |
| Alienação de Bens, Direitos e Ativos | | | | | | |
| Amortização de Empréstimos | | | | | | |
| Outras Recicita de Capital | | | | | | |
| TOTAL DAS RECEITAS PREVIDENCIÁRIAS RPPS - (IV) = (I + III - II) | | | | | | |
| DESPESAS PREVIDENCIÁRIAS - RPPS | DOTAÇÃO INICIAL | DOTAÇÃO ATUALIZADA | DESPESAS EMPENHADAS | | DESPESAS LIQUIDADAS | |
| | | | ATE O PERÍODO/2019 | ATE O PERÍODO/2018 | ATE O PERÍODO/2019 | ATE O PERÍODO/2018 |
| ADMINISTRAÇÃO (V) | | | | | | |
| Despesas Correntes | | | | | | |
| Despesas de Capital | | | | | | |
| PREVIDÊNCIA (VI) | | | | | | |
| Benefícios - Civil | | | | | | |
| Aposentadorias | | | | | | |
| Pensões | | | | | | |
| Outros Benefícios Previdenciários | | | | | | |
| Benefícios - Militar | | | | | | |
| Reformas | | | | | | |
| Pensões | | | | | | |
| Outros Benefícios Previdenciários | | | | | | |
| Outras Despesas Previdenciárias | | | | | | |
| Compensação Previdenciária do RPPS para o RGPS | | | | | | |
| Demais Despesas Previdenciárias | | | | | | |
| TOTAL DAS DESPESAS PREVIDENCIÁRIAS RPPS (VII) = (V + VI) | | | | | | |
| RESULTADO PREVIDENCIÁRIO (VIII) = (IV - VII) | | | | | | |
| RECURSOS RPPS ARRECADADOS EM EXERCÍCIOS ANTERIORES | | | PREVISÃO ORÇAMENTÁRIA | | | |
| VALOR | | | | | | |
| RESERVA ORÇAMENTÁRIA DO RPPS | | | PREVISÃO ORÇAMENTÁRIA | | | |
| VALOR | | | | | | |



DIÁRIO OFICIAL DO MUNICÍPIO

PREFEITURA MUNICIPAL DE TEIXEIRA DE FREITAS-BA

Edição nº 3169 - Ano 13 - 29 de Março de 2019

| MUNICÍPIO DE TEIXEIRA DE FREITAS - BA RELATÓRIO RESUMIDO DA EXECUÇÃO ORÇAMENTÁRIA DEMONSTRATIVO DAS RECEITAS E DESPESAS PREVIDENCIÁRIAS DO REGIME PRÓPRIO DE PREVIDÊNCIA DOS SERVIDORES ORÇAMENTO FISCAL E DA SEGURIDADE SOCIAL 1º BIMESTRE DE 2019 - JANEIRO A FEVEREIRO DE 2019 RREO - ANEXO 4 (LRF, art. 53, inciso II) | | | Em Reais |
|---|--|-----------------------|----------|
| APORTES DE RECURSOS PARA O REGIME PRÓPRIO DE PREVIDÊNCIA DO | | APORTES REALIZADOS | |
| Plano de Amortização - Contribuição Patronal Suplementar | | | |
| Plano de Amortização - Aporte Periódico de Valores Predefinidos | | | |
| Outros Aportes para o RPPS | | | |
| Recursos para Cobertura de Déficit Financeiro | | | |
| BENS E DIREITOS DO RPPS | | PERÍODO DE REFERÊNCIA | |
| | | 2019 | 2018 |
| Caixa e Equivalentes de Caixa | | | |
| Investimentos e Aplicações | | | |
| Outros Bens e Direitos | | | |

FONTE: Sistema de Administração de Finanças Públicas, Unidade Responsável: Gabinete Do Prefeito, Emissão: 26/03/2019, às 09:26:57


Temóteo Alves de Brito
Prefeito Municipal

Certifico que foi Publicado
Em 29/03/19
[Handwritten mark]



DIÁRIO OFICIAL DO MUNICÍPIO

PREFEITURA MUNICIPAL DE TEIXEIRA DE FREITAS-BA

Edição nº 3169 - Ano 13 - 29 de Março de 2019

| MUNICÍPIO DE TEIXEIRA DE FREITAS - BA | | | | | | | |
|---|-----------------------|-------------------------|--|--|--|--|--|
| RELATÓRIO RESUMIDO DA EXECUÇÃO ORÇAMENTÁRIA | | | | | | | |
| DEMONSTRATIVO DOS RESULTADOS PRIMÁRIO E NOMINAL | | | | | | | |
| ORÇAMENTO FISCAL E DA SEGURIDADE SOCIAL | | | | | | | |
| 1º BIMESTRE DE 2019 - JANEIRO A FEVEREIRO DE 2019 | | | | | | | |
| RREO - ANEXO 6 (LRF, art 53, inciso III) | | | | | | | |
| Em Reais | | | | | | | |
| ACIMA DA LINHA | | | | | | | |
| RECEITAS PRIMÁRIAS | PREVISÃO ATUALIZADA | Até o Período | | | | | |
| | | RECEITAS REALIZADAS (a) | | | | | |
| RECEITAS CORRENTES (I) | 495.029.000,00 | 62.094.601,40 | | | | | |
| Impostos, Taxas e Contribuições de Melhoria | 56.263.000,00 | 6.828.937,76 | | | | | |
| IPTU | 16.320.000,00 | 1.048.731,12 | | | | | |
| ISS | 19.680.000,00 | 3.417.661,62 | | | | | |
| ITBI | 3.438.000,00 | 420.288,17 | | | | | |
| IRRF | 6.700.000,00 | 654.464,08 | | | | | |
| Outros Impostos, Taxas e Contribuições de Melhoria | 10.125.000,00 | 1.287.792,75 | | | | | |
| Contribuições | 4.900.000,00 | 823.244,87 | | | | | |
| Receita Patrimonial | 2.257.000,00 | 130.994,68 | | | | | |
| Aplicações Financeiras (II) | 2.257.000,00 | 130.994,68 | | | | | |
| Outras Receitas Patrimoniais | | | | | | | |
| Transferências Correntes | 429.717.000,00 | 54.098.149,64 | | | | | |
| Cota-Parte do FPM | 150.000.000,00 | 19.209.948,51 | | | | | |
| Cota-Parte do ICMS | 40.000.000,00 | 4.513.429,93 | | | | | |
| Cota-Parte do IPVA | 10.000.000,00 | 1.232.341,83 | | | | | |
| Cota-Parte do ITR | 400.000,00 | 4.870,92 | | | | | |
| Transf. da LC 87/1996 | 200.000,00 | | | | | | |
| Transf. da LC 61/1989 | 300.000,00 | 43.531,98 | | | | | |
| Transf. do FUNDEB | 59.168.000,00 | 10.653.951,41 | | | | | |
| Outras Transf. Correntes | 169.649.000,00 | 18.440.075,06 | | | | | |
| Demais Receitas Correntes | 1.892.000,00 | 213.274,45 | | | | | |
| Outras Receitas Financeiras (III) | | | | | | | |
| Receitas Correntes Restantes | 1.892.000,00 | 213.274,45 | | | | | |
| RECEITAS PRIMÁRIAS CORRENTES (IV) = (I - III) | 492.772.000,00 | 61.963.606,72 | | | | | |
| RECEITAS DE CAPITAL (V) | 47.421.000,00 | 510.104,56 | | | | | |
| Operações de Crédito (VI) | 110.000,00 | | | | | | |
| Amortização de Empréstimos (VII) | | | | | | | |
| Alienação de Bens | 200.000,00 | | | | | | |
| Receitas de Alienação de Investimentos Temporários (VIII) | | | | | | | |
| Receitas de Alienação de Investimentos Permanentes (IX) | | | | | | | |
| Outras Alienações de Bens | 200.000,00 | | | | | | |
| Transferências de Capital | 47.111.000,00 | 510.104,56 | | | | | |
| Convênios | 33.244.000,00 | 510.104,56 | | | | | |
| Outras Transferências de Capital | 13.867.000,00 | | | | | | |
| Outras Receitas de Capital | | | | | | | |
| Outras Receitas de Capital Não Primárias (X) | | | | | | | |
| Outras Receitas de Capital Primárias | | | | | | | |
| RECEITAS PRIMÁRIAS DE CAPITAL (XI) = (V - VI - VII - IX - X) | 47.311.000,00 | 510.104,56 | | | | | |
| RECEITA PRIMÁRIA TOTAL (XII) = (IV + XI) | 540.083.000,00 | 62.473.711,28 | | | | | |

| DESPESAS PRIMÁRIAS | DOTAÇÃO ATUALIZADA | Até o Período | | | | | |
|--|-----------------------|-----------------------|----------------------|----------------------|----------------------|------------------------|---------------------|
| | | DESPESAS EMPENHADAS | DESPESAS LIQUIDADAS | DESPESAS PAGAS (a) | RP PROC PAGOS (b) | RP NÃO PROC LIQUIDADOS | PAGOS (c) |
| DESPESAS CORRENTES (XIII) | 398.659.000,00 | 276.491.137,82 | 36.056.705,50 | 19.458.998,19 | 21.060.547,73 | 3.349.629,59 | 3.054.767,85 |
| Pessoal e Encargos Sociais | 194.998.000,00 | 178.159.609,01 | 24.573.387,35 | 15.229.606,35 | 11.069.707,75 | | |
| Juros e Encargos da Dívida (XIV) | 50.000,00 | | | | | | |
| Outras Despesas Correntes | 203.611.000,00 | 98.331.528,81 | 11.483.317,91 | 4.229.391,84 | 9.990.839,94 | 3.349.629,55 | 3.054.767,85 |
| Transferências Constitucionais e Legais | | | | | | | |
| Demais Despesas Correntes | 203.611.000,00 | 98.331.528,81 | 11.483.317,91 | 4.229.391,84 | 9.990.839,94 | 3.349.629,55 | 3.054.767,85 |
| DESPESAS PRIMÁRIAS CORRENTES (XV) = (XIII - XIV) | 398.609.000,00 | 276.491.137,82 | 36.056.705,50 | 19.458.998,19 | 21.060.547,73 | 3.349.629,59 | 3.054.767,85 |
| DESPESAS DE CAPITAL (XVI) | 103.671.000,00 | 18.669.997,75 | 1.955.980,42 | 1.893.303,57 | 495.773,93 | 408.965,80 | 286.752,89 |
| Investimentos | 86.331.000,00 | 12.265.651,07 | 387.575,21 | 324.898,36 | 495.773,93 | 408.965,80 | 286.752,89 |
| Inversões Financeiras | 10.000,00 | | | | | | |
| Concessão de Empréstimos e Financiamento (XVII) | | | | | | | |
| Aquisição de Título de Capital já Integralizado (XVIII) | | | | | | | |
| Aquisição de Título de Crédito (XIX) | | | | | | | |
| Demais Inversões Financeiras | 10.000,00 | | | | | | |
| Amortização da Dívida (XX) | 17.330.000,00 | 6.404.346,68 | 1.568.405,21 | 1.568.405,21 | | | |
| DESPESAS PRIMÁRIAS DE CAPITAL (XXI) = (XVI - XVII - XVIII - XX) | 86.341.000,00 | 12.265.651,07 | 387.575,21 | 324.898,36 | 495.773,93 | 408.965,80 | 286.752,89 |
| RESERVA DE CONTINGÊNCIA (XXII) | 2.000.000,00 | | | | | | |
| DESPESA PRIMÁRIA TOTAL (XXIII) = (XV + XXI + XXII) | 486.950.000,00 | 288.756.788,89 | 36.444.280,71 | 19.783.896,55 | 21.556.321,66 | 3.758.595,39 | 3.341.520,74 |

| | |
|---|------------------------|
| RESULTADO PRIMÁRIO (XXIV) = (XIIa - (XXIIIa + XXIIIb + XXIIIc)) | 17.791.972,33 |
| META FISCAL PARA O RESULTADO PRIMÁRIO | VALOR CORRENTE |
| Meta fixada no Anexo de Metas Fiscais da LDO para o exercício de referência | |
| JUROS NOMINAIS | Até o Período |
| | VALOR INCORRIDO |
| JUROS E ENCARGOS ATIVOS (XXV) | 130.994,68 |
| JUROS E ENCARGOS PASSIVOS (XXVI) | |
| RESULTADO NOMINAL - Acima da Linha (XXVII) = XXIV + (XXV - XXVI) | 17.922.967,01 |



DIÁRIO OFICIAL DO MUNICÍPIO

PREFEITURA MUNICIPAL DE TEIXEIRA DE FREITAS-BA

Edição nº 3169 - Ano 13 - 29 de Março de 2019

| MUNICÍPIO DE TEIXEIRA DE FREITAS - BA RELATÓRIO RESUMIDO DA EXECUÇÃO ORÇAMENTÁRIA DEMONSTRATIVO DOS RESULTADOS PRIMÁRIO E NOMINAL ORÇAMENTO FISCAL E DA SEGURIDADE SOCIAL 1º BIMESTRE DE 2019 - JANEIRO A FEVEREIRO DE 2019 RREO - ANEXO 6 (LRF, art 53, inciso III) | | | Em Reais |
|---|--------------------|-----------------------|----------|
| META FISCAL PARA O RESULTADO NOMINAL | VALOR CORRENTE | | |
| Meta fixada no Anexo de Metas Fiscais da LDO para o exercício de referência | | | |
| ABAIXO DA LINHA | | | |
| CÁLCULO DO RESULTADO NOMINAL | SALDO | | |
| | Em 31/Dez/2018 (a) | Até o Período (b) | |
| DÍVIDA CONSOLIDADA (XXVIII) | 114.456.283,25 | 108.371.222,49 | |
| DEDUÇÕES (XXIX) | | 14.512.165,31 | |
| Disponibilidade de Caixa | (16.942.558,30) | 14.512.165,31 | |
| Disponibilidade de Caixa Bruta | 23.329.820,48 | 33.640.387,08 | |
| (-) Restos a Pagar Processados (XXX) | 40.272.378,78 | 19.128.221,77 | |
| Demais Haveres Financeiros | | | |
| DÍVIDA CONSOLIDADA LÍQUIDA (XXXI) = (XXVIII - XXIX) | 114.456.283,25 | 93.859.057,18 | |
| RESULTADO NOMINAL (XXXII) = (XXXIa - XXXIb) | | 20.597.226,07 | |
| AJUSTE METODOLÓGICO | | | |
| | | Até o Período (b) | |
| VARIAÇÃO SALDO RPP = (XXXIII) = (XXXa - XXXb) | | 21.144.157,01 | |
| RECEITA DE ALIENAÇÃO DE INVESTIMENTOS PERMANENTES (IX) | | | |
| PASSIVOS RECONHECIDOS NA DC (XXXIV) | | | |
| OUTROS AJUSTES (XXXV) | | | |
| RESULTADO NOMINAL (XXXVI) = (XXXII - XXXIII - IX + XXXIV + XXXV) | | (546.930,94) | |
| RESULTADO PRIMÁRIO (XXXVII) = XXXVI - (XXV - XXVI) | | (677.925,62) | |
| INFORMAÇÕES ADICIONAIS | | PREVISÃO ORÇAMENTÁRIA | |
| SALDO DE EXERCÍCIOS ANTERIORES | | | |
| Recursos Arrecados em Exercícios Anteriores - RPPS | | | |
| Superávit Financeiro Utilizado para Abertura e Reabertura de Créditos Adicionais | | | |
| RESERVA ORÇAMENTÁRIA DO RPPS | | | |

FONTE: Sistema de Administração de Finanças Públicas, Unidade Responsável: Gabinete Do Prefeito, Emissão: 26/03/2019, às 09:28:55

| | |
|--|--|
| <p>Certifico que foi Publicado Em 29/3/19 Romilda de Sousa Cabral Rodrigues - Mat. 006</p> | Temóteo Alves de Brito Prefeito Municipal |
|--|--|




DIÁRIO OFICIAL DO MUNICÍPIO


PREFEITURA MUNICIPAL DE TEIXEIRA DE FREITAS-BA

Edição nº 3169 - Ano 13 - 29 de Março de 2019

| MUNICÍPIO DE TEIXEIRA DE FREITAS - BA RELATÓRIO RESUMIDO DA EXECUÇÃO ORÇAMENTÁRIA DEMONSTRATIVO DOS RESTOS A PAGAR POR PODER E ÓRGÃO ORÇAMENTO FISCAL E DA SEGURIDADE SOCIAL 1º BIMESTRE DE 2019 - JANEIRO A FEVEREIRO DE 2019 RREO - Anexo 7 (LRF, art. 53, inciso V) | RESTOS A PAGAR NÃO PROCESSADOS | | | | | | | | | | |
|---|--|---------------------------------|----------------------|----------------------|---------------------|--|---------------------|-------|---------------------|----------------------|----------------|
| | RESTOS A PAGAR PROCESSADOS E NÃO PROCESSADOS LIQUIDADOS EM EXERCÍCIOS ANTERIORES | | | | | RESTOS A PAGAR NÃO PROCESSADOS | | | | | |
| | Inscritos Em exercícios Anteriores | Em 31 de dezembro de 2018 | Pagos | CANCELADOS | Saldo | Inscritos Em 31 de dezembro de 2018 | Liquidados | Pagos | CANCELADOS | Saldo | Saldo Total |
| (a) | (b) | (c) | (d) | e = (a+b) - (c+d) | (e) | (b) | (f) | (g) | k = (f+g) - (h+i) | l = (e + k) | |
| PODER/ÓRGÃO | | | | | | | | | | | |
| RESTOS A PAGAR (EXCETO INTRA-ORÇAMENTÁRIOS) (I) | 9.789.753,36 | 30.482.625,42 | 21.556.321,66 | 18.716.087,12 | 4.000.182,22 | 3.758.595,39 | 3.341.520,74 | | 2.025.664,75 | 20.741.721,87 | |
| Executivo | 9.789.753,36 | 30.482.625,42 | 21.556.321,66 | 18.716.087,12 | 3.892.155,76 | 3.758.595,35 | 3.341.520,74 | | 1.917.638,25 | 20.633.695,41 | |
| FUNDO MUNICIPAL DE ASSISTÊNCIA SOCIAL | 209.320,18 | 744.995,28 | 701.037,57 | 253.277,89 | 21.113,00 | 86.564,60 | 86.564,60 | | 21.113,00 | 274.390,89 | |
| FUNDO MUNICIPAL DE EDUCAÇÃO | 1.678.306,80 | 3.955.626,44 | 3.717.825,15 | 1.916.108,05 | 90.000,00 | 3.089.797,46 | 2.861.460,92 | | 86.226,40 | 2.002.334,45 | |
| FUNDO MUNICIPAL DE SAÚDE | 5.751.586,07 | 11.368.950,21 | 7.702.505,16 | 9.418.031,12 | 3.089.797,46 | 3.089.797,46 | 393.495,22 | | 1.474.704,62 | 10.892.735,74 | |
| PREFEITURA MUNICIPAL DE TEIXEIRA DE FREITAS Legislativo | 2.150.540,31 | 14.413.053,46 | 9.434.953,74 | 7.128.640,06 | 691.245,36 | 582.233,33 | 393.495,22 | | 335.594,27 | 7.464.234,33 | |
| CÂMARA MUNICIPAL DE TEIXEIRA DE FREITAS | | | | | 108.026,46 | 108.026,46 | | | 108.026,46 | 108.026,46 | |
| Total (III) = (I + II) | 9.789.753,36 | 30.482.625,42 | 21.556.321,66 | 18.716.087,12 | 4.000.182,22 | 3.758.595,39 | 3.341.520,74 | | 2.025.664,75 | 20.741.721,87 | |

FONTE: Sistema de Administração de Finanças Públicas, Unidade Responsável: Gabinete Do Prefeito, Emissão: 26/03/2019 - às 09:33:47


 Temônio Alves de Brito
 Prefeito Municipal

Certificado que foi Publicado
 Em 27/03/19

 Romilda de Sousa
 Mat. 006



DIÁRIO OFICIAL DO MUNICÍPIO

PREFEITURA MUNICIPAL DE TEIXEIRA DE FREITAS-BA

Edição nº 3169 - Ano 13 - 29 de Março de 2019

MUNICÍPIO DE TEIXEIRA DE FREITAS - BA
RELATÓRIO RESUMIDO DA EXECUÇÃO ORÇAMENTÁRIA
DEMONSTRATIVO DAS RECEITAS E DESPESAS COM MANUTENÇÃO E DESENVOLVIMENTO DO ENSINO - MDE
ORÇAMENTO FISCAL E DA SEGURIDADE SOCIAL
1º BIMESTRE DE 2019 - JANEIRO A FEVEREIRO DE 2019
RREO - ANEXO 8 (LDB, art. 72) RS 1,00

| RECEITA RESULTANTE DE IMPOSTOS (caput do art. 212 da Constituição) | Previsão Inicial | Previsão Atualizada (a) | Receitas Realizadas | |
|---|-----------------------|-------------------------|----------------------|-------------------|
| | | | Até o Bimestre (b) | % (c) = (b/a)x100 |
| 1 - RECEITA DE IMPOSTOS | 46.138.000,00 | 46.138.000,00 | 5.541.145,01 | 12,01 |
| 1.1 - Receita Resultante do Imposto sobre a Propriedade Predial e Territorial Urbana - IPTU | 16.320.000,00 | 16.320.000,00 | 1.048.731,13 | 6,43 |
| 1.1.1 - IPTU | 8.000.000,00 | 8.000.000,00 | 207.356,84 | 2,59 |
| 1.1.2 - Multas, Juros de Mora, Dívida Ativa e Outros Encargos do IPTU | 8.320.000,00 | 8.320.000,00 | 841.374,29 | 10,11 |
| 1.2 - Receita Resultante do Imposto sobre Transmissão Inter Vivos - ITBI | 3.438.000,00 | 3.438.000,00 | 420.288,17 | 12,22 |
| 1.2.1 - ITBI | 3.400.000,00 | 3.400.000,00 | 420.288,17 | 12,36 |
| 1.2.2 - Multas, Juros de Mora, Dívida Ativa e Outros Encargos do ITBI | 38.000,00 | 38.000,00 | | |
| 1.3 - Receita Resultante do Imposto sobre Serviços de Qualquer Natureza - ISS | 19.680.000,00 | 19.680.000,00 | 3.417.661,63 | 17,37 |
| 1.3.1 - ISS | 18.000.000,00 | 18.000.000,00 | 3.321.535,59 | 18,45 |
| 1.3.2 - Multas, Juros de Mora, Dívida Ativa e Outros Encargos do ISS | 1.680.000,00 | 1.680.000,00 | 96.126,04 | 5,72 |
| 1.4 - Receita Resultante do Imposto de Renda Retido na Fonte - IRRF | 6.700.000,00 | 6.700.000,00 | 654.464,08 | 9,77 |
| 1.5 - Receita Resultante do Imposto Territorial Rural - ITR (CF, art. 153, §4º, inciso III) | | | | |
| 1.5.1 - ITR | | | | |
| 1.5.2 - Multas, Juros de Mora, Dívida Ativa e Outros Encargos do ITR | | | | |
| 2 - RECEITA DE TRANSFERÊNCIAS CONSTITUCIONAIS E LEGAIS | 200.900.000,00 | 200.900.000,00 | 25.004.123,17 | 12,45 |
| 2.1 - Cota-Parte FPM | 150.000.000,00 | 150.000.000,00 | 19.209.948,51 | 12,81 |
| 2.1.1 - Parcela referente à CF, art. 159, I, alínea b | 140.000.000,00 | 140.000.000,00 | 19.209.948,51 | 13,72 |
| 2.1.2 - Parcela referente à CF, art. 159, I, alínea d | 5.000.000,00 | 5.000.000,00 | | |
| 2.1.3 - Parcela referente à CF, art. 159, I, alínea e | 5.000.000,00 | 5.000.000,00 | | |
| 2.2 - Cota-Parte ICMS | 40.000.000,00 | 40.000.000,00 | 4.513.429,93 | 11,28 |
| 2.3 - ICMS-Desoneração - L.C. Nº 87/1996 | 200.000,00 | 200.000,00 | | |
| 2.4 - Cota-Parte IPI-Exportação | 300.000,00 | 300.000,00 | 43.531,98 | 14,51 |
| 2.5 - Cota-Parte ITR | 400.000,00 | 400.000,00 | 4.870,92 | 1,22 |
| 2.6 - Cota-Parte IPVA | 10.000.000,00 | 10.000.000,00 | 1.232.341,83 | 12,32 |
| 2.7 - Cota-Parte IOF-Ouro | | | | |
| 3 - TOTAL DA RECEITA DE IMPOSTOS (1 + 2) | 247.038.000,00 | 247.038.000,00 | 30.545.268,18 | 12,36 |

| RECEITAS ADICIONAIS PARA FINANCIAMENTO DO ENSINO | Previsão Inicial | Previsão Atualizada (a) | Receitas Realizadas | |
|---|----------------------|-------------------------|---------------------|-------------------|
| | | | Até o Bimestre (b) | % (c) = (b/a)x100 |
| 4 - RECEITA DA APLIC. FINANC. OUTROS RECURSOS DE IMPOSTOS VINCULADOS AO ENSINO | | | | |
| 5 - RECEITA DE TRANSFERÊNCIAS DO FNDE | 6.954.000,00 | 6.954.000,00 | 936.675,80 | 13,47 |
| 5.1 - Transferências do Salário-Educação | 3.600.000,00 | 3.600.000,00 | 720.584,77 | 20,02 |
| 5.2 - Transferências Diretas - PDAE | 12.000,00 | 12.000,00 | | |
| 5.3 - Transferências Diretas - PDAE | 2.615.000,00 | 2.615.000,00 | 203.092,20 | 7,77 |
| 5.4 - Transferências Diretas - PNAE | 367.000,00 | 367.000,00 | 12.998,83 | 3,54 |
| 5.5 - Outras Transferências do FNDE | 360.000,00 | 360.000,00 | | |
| 5.6 - Aplicação Financeira dos Recursos do FNDE | | | | |
| 6 - RECEITA DE TRANSFERÊNCIAS DE CONVÊNIOS | 2.138.000,00 | 2.138.000,00 | 263.765,94 | 12,34 |
| 6.1 - Transferências de Convênios | 2.138.000,00 | 2.138.000,00 | 263.765,94 | 12,34 |
| 6.2 - Aplicação Financeira dos Recursos de Convênios | | | | |
| 7 - RECEITA DE OPERAÇÕES DE CRÉDITO | | | | |
| 8 - OUTRAS RECEITAS PARA FINANCIAMENTO DO ENSINO | 1.200.000,00 | 1.200.000,00 | | |
| 9 - TOTAL DAS RECEITAS ADICIONAIS PARA FINANCIAMENTO DO ENSINO (4 + 5 + 6 + 7 + 8) | 10.292.000,00 | 10.292.000,00 | 1.200.441,74 | 11,66 |

| RECEITAS DO FUNDEB | Previsão Inicial | Previsão Atualizada (a) | Receitas Realizadas | |
|---|----------------------|-------------------------|----------------------|-------------------|
| | | | Até o Bimestre (b) | % (c) = (b/a)x100 |
| 10 - RECEITAS DESTINADAS AO FUNDEB | 38.120.000,00 | 38.120.000,00 | 4.992.117,94 | 13,10 |
| 10.1 - Cota-Parte FPM Destinada ao FUNDEB - (20% de 2.1.1) | 28.000.000,00 | 28.000.000,00 | 3.841.989,61 | 13,72 |
| 10.2 - Cota-Parte ICMS Destinada ao FUNDEB - (20% de 2.2) | 8.000.000,00 | 8.000.000,00 | 902.685,95 | 11,28 |
| 10.3 - ICMS-Desoneração Destinada ao FUNDEB - (20% de 2.3) | 40.000,00 | 40.000,00 | | |
| 10.4 - Cota-Parte IPI-Exportação Destinada ao FUNDEB - (20% de 2.4) | | | | |
| 10.5 - Cota-Parte ITR ou ITR Arrecadados Destinados ao FUNDEB - (20% de (1.5 + 1.5.5) + 2.5) | 80.000,00 | 80.000,00 | 974,16 | 1,22 |
| 10.6 - Cota-Parte IPVA Destinada ao FUNDEB - (20% de 2.6) | 2.000.000,00 | 2.000.000,00 | 246.468,22 | 12,32 |
| 11 - RECEITAS RECEBIDAS DO FUNDEB | 59.568.000,00 | 59.568.000,00 | 16.678.225,24 | 17,91 |
| 11.1 - Transferências de Recursos do FUNDEB | 59.168.000,00 | 59.168.000,00 | 10.653.951,41 | 18,01 |
| 11.2 - Complementação da União ao FUNDEB | | | | |
| 11.3 - Receita de Aplicação Financeira dos Recursos do FUNDEB | 400.000,00 | 400.000,00 | 16.273,83 | 4,07 |
| 12 - RESULTADO LÍQUIDO DAS TRANSFERÊNCIAS DO FUNDEB (11.1 - 10) | 21.448.000,00 | 21.448.000,00 | 5.678.107,30 | 26,47 |
| [SE RESULTADO LÍQUIDO DA TRANSFERÊNCIA (12) > 0] = ACRÉSCIMO RESULTANTE DAS TRANSFERÊNCIAS DO FUNDEB | | | | |
| [SE RESULTADO LÍQUIDO DA TRANSFERÊNCIA (12) < 0] = DECRÉSCIMO RESULTANTE DAS TRANSFERÊNCIAS DO FUNDEB | | | | |

| DESPESAS DO FUNDEB | Dotação Inicial | Dotação Atualizada (d) | DESP EMPENHADAS | | DESP LIQUIDADAS | |
|---|----------------------|------------------------|----------------------|--------------------|----------------------|--------------------|
| | | | Até o Bimestre (e) | % (f) = (e/d) x100 | Até o Bimestre (g) | % (h) = (g/d) x100 |
| 13 - PAGAMENTO DOS PROFISSIONAIS DO MAGISTÉRIO | 63.433.000,00 | 64.108.000,00 | 64.103.666,68 | 99,99 | 10.275.884,81 | 16,03 |
| 13.1 - Com Educação Infantil | 24.403.000,00 | 24.423.000,00 | 24.422.000,00 | 100,00 | 2.542.072,93 | 10,41 |
| 13.2 - Com Ensino Fundamental | 39.030.000,00 | 39.685.000,00 | 39.681.666,68 | 99,99 | 7.733.811,88 | 19,49 |
| 14 - OUTRAS DESPESAS | 28.135.000,00 | 27.615.000,00 | 17.868.427,78 | 64,68 | 1.858.775,45 | 6,73 |
| 14.1 - Com Educação Infantil | 10.890.000,00 | 10.345.000,00 | 6.413.157,69 | 61,99 | 407.739,05 | 3,94 |
| 14.2 - Com Ensino Fundamental | 17.245.000,00 | 17.270.000,00 | 11.447.270,09 | 66,28 | 1.451.036,40 | 8,40 |
| 15 - TOTAL DAS DESPESAS DO FUNDEB (13 + 14) | 91.568.000,00 | 91.723.000,00 | 81.964.094,46 | 89,36 | 12.134.660,26 | 13,23 |

| DEDUÇÕES PARA FINS DO LIMITE DO FUNDEB | VALOR |
|--|-------|
| 16 - RESTOS A PAGAR INSCRITOS NO EXERCÍCIO SEM DISPONIBILIDADE FINANCEIRA DE RECURSOS DO FUNDEB | |
| 16.1 - FUNDEB 60% | |
| 16.2 - FUNDEB 40% | |
| 17 - DESPESAS CUSTEADAS COM O SUPERÁVIT FINANCEIRO DO EXERCÍCIO ANTERIOR, DO FUNDEB | |
| 17.1 - FUNDEB 60% | |
| 17.2 - FUNDEB 40% | |
| 18 - TOTAL DAS DEDUÇÕES CONSIDERADAS PARA FINS DE LIMITE DO FUNDEB (16 + 17) | |



DIÁRIO OFICIAL DO MUNICÍPIO

PREFEITURA MUNICIPAL DE TEIXEIRA DE FREITAS-BA

Edição nº 3169 - Ano 13 - 29 de Março de 2019

| MUNICÍPIO DE TEIXEIRA DE FREITAS - BA RELATÓRIO RESUMIDO DA EXECUÇÃO ORÇAMENTÁRIA DEMONSTRATIVO DAS RECEITAS E DESPESAS COM MANUTENÇÃO E DESENVOLVIMENTO DO ENSINO - MDE ORÇAMENTO FISCAL E DA SEGURIDADE SOCIAL 1º BIMESTRE DE 2019 - JANEIRO A FEVEREIRO DE 2019 RREO - ANEXO 8 (LDB, art. 72) | | | | | | | RS 1,00 |
|---|-----------------|------------------------|-----------------------------|--------------------|------------------------------|--------------------|---------|
| INDICADORES DO FUNDEB | | | | | | VALOR | |
| 19 - TOTAL DAS DESPESAS DO FUNDEB PARA FINS DE LIMITE (15 - 18) | | | | | | 12.134.660,26 | |
| 19.1 - Mínimo de 60% do FUNDEB na Remuneração do Magistério $(13 - (16.1 + 17.1)) / (11) \times 100\%$ | | | | | | 96,30 | |
| 19.2 - Máximo de 40% em Despesa com MDE, que não Remuneração do Magistério $(14 - (16.2 + 17.2)) / (11) \times 100\%$ | | | | | | 17,42 | |
| 19.3 - Máximo de 5% não Aplicado no Exercício $(100 - (19.1 + 19.2))\%$ | | | | | | (13,72) | |
| CONTROLE DA UTILIZAÇÃO DE RECURSOS NO EXERCÍCIO SUBSEQUENTE | | | | | | VALOR | |
| 20 - RECURSOS RECEBIDOS DO FUNDEB EM 2018 QUE NÃO FORAM UTILIZADOS | | | | | | 81.464,42 | |
| 21 - DESPESAS CUSTEADAS COM O SALDO DO ITEM 20 ATÉ O 1º TRIMESTRE DE 2019 | | | | | | 4.073,22 | |
| MANUTENÇÃO E DESENVOLVIMENTO DO ENSINO - DESPESAS CUSTEADAS COM A RECEITA RESULTANTE DE IMPOSTOS E RECURSOS DO FUNDEB | | | | | | | |
| DESPESAS COM AÇÕES TÍPICAS DE MDE | Dotação Inicial | Dotação Atualizada (d) | DESP EMPENHADAS | | DESP LIQUIDADAS | | |
| | | | Até o Bimestre (e) | % (f) = (e/d) x100 | Até o Bimestre (g) | % (h) = (g/d) x100 | |
| 22 - EDUCAÇÃO INFANTIL | 40.380.705,14 | 39.855.705,14 | 33.364.818,42 | 83,71 | 3.329.794,37 | 8,35 | |
| 22.1 - Creche | 10.890.711,37 | 10.749.040,31 | 9.000.778,25 | 83,74 | 898.195,96 | 8,36 | |
| 22.1.1 - Despesas Custeadas com Recursos do FUNDEB | 9.523.803,34 | 9.382.132,28 | 8.320.856,20 | 88,69 | 796.005,71 | 8,48 | |
| 22.1.2 - Despesas Custeadas com Outros Recursos de Impostos | 1.366.908,03 | 1.366.908,03 | 679.922,05 | 49,74 | 102.190,25 | 7,48 | |
| 22.2 - Pré-escola | 29.489.993,77 | 29.106.664,83 | 24.364.040,17 | 83,71 | 2.431.598,41 | 8,35 | |
| 22.2.1 - Despesas Custeadas com Recursos do FUNDEB | 25.769.196,66 | 25.385.867,72 | 22.514.301,49 | 88,69 | 2.153.806,27 | 8,48 | |
| 22.2.2 - Despesas Custeadas com Outros Recursos de Impostos | 3.720.797,11 | 3.720.797,11 | 1.849.738,68 | 49,71 | 277.792,14 | 7,47 | |
| 23 - ENSINO FUNDAMENTAL | 88.244.294,57 | 88.924.294,57 | 62.290.711,83 | 70,05 | 10.574.068,06 | 11,89 | |
| 23.1 - Despesas Custeadas com Recursos do FUNDEB | 56.275.000,00 | 56.955.000,00 | 51.128.936,77 | 89,77 | 9.184.848,28 | 16,13 | |
| 23.2 - Despesas Custeadas com Outros Recursos de Impostos | 31.969.294,57 | 31.969.294,57 | 11.161.775,06 | 34,91 | 1.389.219,78 | 4,35 | |
| 24 - ENSINO MÉDIO | | | | | | | |
| 25 - ENSINO SUPERIOR | | | | | | | |
| 26 - ENSINO PROFISSIONAL NÃO INTEGRADO AO ENSINO REGULAR | | | | | | | |
| 27 - OUTRAS | | | | | | | |
| 28 - TOTAL DAS DESPESAS COM AÇÕES TÍPICAS DE MDE (22 + 23 + 24 + 25 + 26 + 27) | 128.624.999,71 | 128.779.999,71 | 95.655.530,25 | 74,28 | 13.903.862,43 | 10,80 | |
| DEDUÇÕES CONSIDERADAS PARA FINS DE LIMITE CONSTITUCIONAL | | | | | | VALOR | |
| 29 - RESULTADO LÍQUIDO DAS TRANSFERÊNCIAS DO FUNDEB = (12) | | | | | | 5.678.107,30 | |
| 30 - DESPESAS CUSTEADAS COM A COMPLEMENTAÇÃO DO FUNDEB NO EXERCÍCIO | | | | | | | |
| 32 - DESPESAS CUSTEADAS COM O SUPERÁVIT FINANCEIRO, DO EXERCÍCIO ANTERIOR, DO FUNDEB | | | | | | | |
| 33 - DESPESAS CUSTEADAS COM O SUPERÁVIT FINANCEIRO, DO EXERCÍCIO ANTERIOR, DE OUTROS RECURSOS DE IMPOSTOS | | | | | | | |
| 34 - RESTOS A PAGAR INSCRITOS NO EXERCÍCIO SEM DISPONIBILIDADE FINANCEIRA DE RECURSOS DE IMPOSTOS VINCULADOS AO ENSINO | | | | | | | |
| 35 - CANCELAMENTO, NO EXERCÍCIO, DE RESTOS A PAGAR INSCRITOS COM DISPONIBILIDADE FINANCEIRA DE RECURSOS DE IMPOSTOS VINCULADOS AO ENSINO = (45 j) | | | | | | | |
| 36 - TOTAL DAS DEDUÇÕES CONSIDERADAS PARA FINS DE LIMITE CONSTITUCIONAL (29 + 30 + 32 + 33 + 34 + 35) | | | | | | 5.678.107,30 | |
| 37 - TOTAL DAS DESPESAS PARA FINS DE LIMITE ((22 + 23) - (36)) | | | | | | 8.225.955,13 | |
| 38 - PERCENTUAL DE APLICAÇÃO EM MDE SOBRE A RECEITA LÍQUIDA DE IMPOSTOS ((37) / (3) x 100)% - LIMITE CONSTITUCIONAL 25% | | | | | | 26,93 | |
| OUTRAS INFORMAÇÕES PARA CONTROLE | | | | | | | |
| OUTRAS DESPESAS CUSTEADAS COM RECEITAS ADICIONAIS PARA FINANCIAMENTO DO ENSINO | Dotação Inicial | Dotação Atualizada (d) | DESP EMPENHADAS | | DESP LIQUIDADAS | | |
| | | | Até o Bimestre (e) | % (f) = (e/d) x100 | Até o Bimestre (g) | % (h) = (g/d) x100 | |
| 39 - DESPESAS CUSTEADAS COM A APLICAÇÃO FINANCEIRA DE OUTROS RECURSOS DE IMPOSTOS VINCULADOS AO ENSINO | | | | | | | |
| 40 - DESPESAS CUSTEADAS COM A CONTRIBUIÇÃO SOCIAL DO SALÁRIO-EDUCAÇÃO | | | | | | | |
| 41 - DESPESAS CUSTEADAS COM RECURSOS DE OPERAÇÕES DE CRÉDITO | | | | | | | |
| 42 - DESPESAS CUSTEADAS COM OUTRAS RECEITAS PARA FINANCIAMENTO DO ENSINO | 33.272.000,29 | 33.117.000,29 | 8.129.944,64 | 24,55 | 355.806,40 | 1,07 | |
| 43 - TOTAL DAS OUTRAS DESPESAS CUSTEADAS COM RECEITAS ADICIONAIS PARA FINANCIAMENTO DO ENSINO (39 + 40 + 41 + 42) | 33.272.000,29 | 33.117.000,29 | 8.129.944,64 | 24,55 | 355.806,40 | 1,07 | |
| 44 - TOTAL GERAL DAS DESPESAS COM EDUCAÇÃO (28 + 43) | 161.897.000,00 | 161.897.000,00 | 103.785.474,89 | 64,11 | 14.259.668,83 | 8,81 | |
| RESTOS A PAGAR INSCRITOS COM DISPONIBILIDADE FINANCEIRA DE RECURSOS DE IMPOSTOS VINCULADOS AO ENSINO | | | SALDO ATÉ O BIMESTRE | | CANCELADO EM 2019 (j) | | |
| 45 - RESTOS A PAGAR DE DESPESAS COM MDE | | | 1.623.767,66 | | | | |
| 45.1 - Executadas com Recursos de Impostos Vinculados ao Ensino | | | 1.542.303,24 | | | | |
| 45.2 - Executadas com Recursos do FUNDEB | | | 81.464,42 | | | | |
| CONTROLE DA DISPONIBILIDADE FINANCEIRA | | | FUNDEB | | SALÁRIO EDUCAÇÃO | | |
| 46 - DISPONIBILIDADE FINANCEIRA EM 31 DE DEZEMBRO DE 2018 | | | | | | | |
| 47 - (+) INGRESSO DE RECURSOS ATÉ O BIMESTRE | | | 10.653.951,41 | | 720.584,77 | | |
| 48 - (-) PAGAMENTOS EFETUADOS ATÉ O BIMESTRE | | | 11.576.149,63 | | | | |
| 48.1 - Orçamento do Exercício | | | 9.575.590,41 | | | | |
| 48.2 - Restos a Pagar | | | 2.000.559,22 | | | | |
| 49 - (+) RECEITA DE APLICAÇÃO FINANCEIRA DOS RECURSOS ATÉ O BIMESTRE | | | 16.273,83 | | | | |
| 50 - (=) DISPONIBILIDADE FINANCEIRA ATÉ O BIMESTRE | | | (985.924,39) | | 720.584,77 | | |
| 51 - (+) Ajustes | | | 985.924,39 | | (720.584,77) | | |
| 51.1 - Retenções | | | | | | | |
| 51.2 - Conciliação Bancária | | | 905.924,39 | | (720.584,77) | | |
| 52 - (=) SALDO FINANCEIRO CONCILIADO | | | | | | | |


FONTE: Sistema de Administração de Finanças Públicas, Unidade Responsável: Gabinete Do Prefeito, Emissão: 26/03/2019, às 10:38:42



DIÁRIO OFICIAL DO MUNICÍPIO

PREFEITURA MUNICIPAL DE TEIXEIRA DE FREITAS-BA

Edição nº 3169 - Ano 13 - 29 de Março de 2019

| | |
|---|---------|
| MUNICÍPIO DE TEIXEIRA DE FREITAS - BA RELATÓRIO RESUMIDO DA EXECUÇÃO ORÇAMENTÁRIA DEMONSTRATIVO DAS RECEITAS E DESPESAS COM MANUTENÇÃO E DESENVOLVIMENTO DO ENSINO - MDE ORÇAMENTO FISCAL E DA SEGURIDADE SOCIAL 1º BIMESTRE DE 2019 - JANEIRO A FEVEREIRO DE 2019 RREO - ANEXO 8 (LDB, art. 72) | RS 1,00 |
|  Temóteo Alves de Brito Prefeito Municipal | |

Certifico que foi Publicado
Em 29/03/19
Romilda de Sousa Cabral Rodrigues
- Mat. 006



DIÁRIO OFICIAL DO MUNICÍPIO

PREFEITURA MUNICIPAL DE TEIXEIRA DE FREITAS-BA

Edição nº 3169 - Ano 13 - 29 de Março de 2019

| MUNICÍPIO DE TEIXEIRA DE FREITAS - BA | | | | | |
|--|-------------------------|-------------------------|---------------------|--|-----------------------------------|
| RELATÓRIO RESUMIDO DA EXECUÇÃO ORÇAMENTÁRIA | | | | | |
| DEMONSTRATIVO DAS RECEITAS DE OPERAÇÕES DE CRÉDITO E DESPESAS DE CAPITAL | | | | | |
| ORÇAMENTOS FISCAL E DA SEGURIDADE SOCIAL | | | | | |
| EXERCÍCIO DE 2019 - JANEIRO A DEZEMBRO DE 2019 | | | | | |
| RREO - ANEXO 9 (LRF, art.53, § 1º, inciso I) | | | | | |
| Em Reais | | | | | |
| RECEITAS | PREVISÃO ATUALIZADA (a) | RECEITAS REALIZADAS (b) | | | SALDO A REALIZAR (c) = (a-b) |
| RECEITAS DE OPERAÇÕES DE CRÉDITO (I) | 110.000,00 | | | | 110.000,00 |
| DESPESAS | DOTAÇÃO ATUALIZADA (d) | DESPESAS EMPENHADAS (e) | DESPESAS LIQUIDADAS | DESPESAS INSCRITAS EM RESTOS A PAGAR NÃO PROCESSADOS | SALDO NÃO EXECUTADO (f) = (d - e) |
| DESPESAS DE CAPITAL | 97.545.000,00 | 18.682.006,75 | 2.603.715,82 | 16.078.290,93 | 78.862.993,25 |
| (-) Incentivos Fiscais a Contribuinte | | | | | |
| (-) Incentivos Fiscais a Contribuinte Por Instituições Financeiras | | | | | |
| DESPESAS DE CAPITAL LÍQUIDA (II) | 97.545.000,00 | 18.682.006,75 | 2.603.715,82 | 16.078.290,93 | 78.862.993,25 |
| RESULTADO PARA APURAÇÃO DA REGRA DE OURO (III) = (I - II) | (97.435.000,00) | (18.682.006,75) | — | — | (78.752.993,25) |

FONTE: Sistema de Administração de Finanças Públicas, Unidade Responsável: Gabinete Do Prefeito, Emissão: 26/03/2019, às 10:03:46


Temóteo Alves de Brito
Prefeito Municipal

Certifico que foi Publicado
Em 29/03/19
Remilda de Sousa Cabral Rodrigues
- Mat. 006



DIÁRIO OFICIAL DO MUNICÍPIO

PREFEITURA MUNICIPAL DE TEIXEIRA DE FREITAS-BA

Edição nº 3169 - Ano 13 - 29 de Março de 2019


| EXERCÍCIO | PLANO PREVIDENCIÁRIO | | | SALDO FINANCEIRO DO (d) = ("d"º exercício anterior) + (c) |
|-----------|------------------------------------|------------------------------------|--|--|
| | RECEITAS PREVIDENCIÁRIAS (a) | DESPESAS PREVIDENCIÁRIAS (b) | RESULTADO PREVIDENCIÁRIO (c) = (a-b) | |
| | | | | |



RS 1,00

PREFEITURA MUNICIPAL DE TEIXEIRA DE FREITAS - BA
RELATÓRIO RESUMIDO DA EXECUÇÃO ORÇAMENTÁRIA
DEMONSTRATIVO DA PROJEÇÃO ATUARIAL DO REGIME PRÓPRIO DE PREVIDÊNCIA DOS SERVIDORES
ORÇAMENTO DA SEGURIDADE SOCIAL

RREO - Anexo 10 (LRF, Art. 53, § 1º, inciso II)

FONTE: Sistema de Administração de Finanças Públicas, Unidade Responsável: Guilherme Da Preção, Emissão: 26/03/2019, às 10:26:41


Temóteo Alves de Brito
Prefeito Municipal

Certifico que foi Publicado
Em 29/03/19
Por: 
Nome: 
Cargo: Secretário de Finanças



DIÁRIO OFICIAL DO MUNICÍPIO

PREFEITURA MUNICIPAL DE TEIXEIRA DE FREITAS-BA

Edição nº 3169 - Ano 13 - 29 de Março de 2019

| MUNICÍPIO DE TEIXEIRA DE FREITAS - BA | | | | | | | |
|--|-------------------------|-------------------------|--|--|--|--|---------------------|
| RELATÓRIO RESUMIDO DA EXECUÇÃO ORÇAMENTÁRIA | | | | | | | |
| DEMONSTRATIVO DA RECEITA DE ALIENAÇÃO DE ATIVOS E APLICAÇÃO DOS RECURSOS | | | | | | | |
| ORÇAMENTO FISCAL E DA SEGURIDADE SOCIAL | | | | | | | |
| EXERCÍCIO DE 2019 - JANEIRO A DEZEMBRO DE 2019 | | | | | | | |
| RREO - ANEXO 11 (LRF, art. 53, § 1º, inciso III) | | | | | | | |
| | | | | | | | Em Reais |
| RECEITAS | Pervisão Atualizada (a) | Receitas Realizadas (b) | | | | | Saldo (c) = (a - b) |
| RECEITAS DE CAPITAL - ALIENAÇÃO DE ATIVOS (I) | 200.000,00 | | | | | | 200.000,00 |
| Alienação de Bens Móveis | 200.000,00 | | | | | | 200.000,00 |
| Alienação de Bens Imóveis | | | | | | | |
| Rendimentos de Aplicação Financeira | | | | | | | |

| DESPESAS | Dotação Atualizada (d) | Despesas Empenhadas (e) | Despesas Liquidadas | Despesas Pagas (f) | Despesas Inscritas em Restos a Pagar não Processados | Pagamento de Restos a Pagar (g) | Saldo (h) = (d - e) |
|--|------------------------|-------------------------|---------------------|--------------------|--|---------------------------------|---------------------|
| APLICAÇÃO DOS RECURSOS DA ALIENAÇÃO DE ATIVOS (II) | | | | | | | |
| DESPESAS DE CAPITAL | | | | | | | |
| Investimentos | | | | | | | |
| Inversões Financeiras | | | | | | | |
| Amortização da Dívida | | | | | | | |
| DESPESAS CORRENTES DO REGIME DE PREVIDÊNCIA | | | | | | | |
| Regime Geral da Previdência Social | | | | | | | |
| Regime Próprio de Previdência dos Servidores | | | | | | | |

| SALDO FINANCEIRO A APLICAR | 2018 (i) | 2019 (j) = (Ib - (II f + II g)) | | Saldo Atual (k) = (III i + III j) |
|----------------------------|----------|---------------------------------|--|-----------------------------------|
| VALOR (III) | 0,00 | | | |

FONTE: Sistema de Administração de Finanças Públicas, Unidade Responsável: Gabinete Do Prefeito, Emissão: 26/03/2019, às 10:05:39

Temóteo Alves de Brito
Prefeito Municipal

Certifico que foi Publicado
Em 29/03/19
Romilda de Sousa Cabral Rodrigues
- Mat. 006



DIÁRIO OFICIAL DO MUNICÍPIO

PREFEITURA MUNICIPAL DE TEIXEIRA DE FREITAS-BA

Edição nº 3169 - Ano 13 - 29 de Março de 2019

| MUNICÍPIO DE TEIXEIRA DE FREITAS - BA | | | | | | |
|---|------------------------|-------------------------|-----------------------|---------------|---------------------|-----------------------|
| RELATÓRIO RESUMIDO DA EXECUÇÃO ORÇAMENTÁRIA | | | | | | |
| DEMONSTRATIVO DAS RECEITAS E DESPESAS COM AÇÕES E SERVIÇOS PÚBLICOS DE SAÚDE | | | | | | |
| ORÇAMENTO FISCAL E DA SEGURIDADE SOCIAL | | | | | | |
| 1º BIMESTRE DE 2019 - JANEIRO A FEVEREIRO DE 2019 | | | | | | |
| RREO - Anexo 12 (LC 141/2012, art. 35) | | | | | | |
| 1,00 | | | | | | |
| RECEITAS PARA APURAÇÃO DA APLICAÇÃO EM AÇÕES E SERVIÇOS PÚBLICOS DE SAÚDE | PREVISÃO INICIAL | PREVISÃO ATUALIZADA (a) | RECEITAS REALIZADAS | | | |
| | | | Até o Bimestre (b) | % (b/a) x 100 | | |
| RECEITA DE IMPOSTOS LÍQUIDA (I) | 46.138.000,00 | 46.138.000,00 | 5.541.145,01 | 12,01 | | |
| Imposto Predial e Territorial Urbano - IPTU | 8.000.000,00 | 8.000.000,00 | 207.356,84 | 2,59 | | |
| Imposto sobre Transmissão de Bens Intervivos - ITBI | 3.400.000,00 | 3.400.000,00 | 420.288,17 | 12,36 | | |
| Imposto sobre Serviços de Qualquer Natureza - ISS | 18.000.000,00 | 18.000.000,00 | 3.321.535,59 | 18,45 | | |
| Imposto de Renda Retido na Fonte - IRRF | 6.700.000,00 | 6.700.000,00 | 654.464,08 | 9,77 | | |
| Imposto Territorial Rural - ITR | | | | | | |
| Multas, Juros de Mora e Outros Encargos dos Impostos | 1.552.000,00 | 1.552.000,00 | 6.833,98 | 0,44 | | |
| Dívida Ativa dos Impostos | 8.401.000,00 | 8.401.000,00 | 736.960,09 | 8,77 | | |
| Multas, Juros de Mora, Atualização Monetária e Outros Enc. da Div. Ativa dos Impostos | 85.000,00 | 85.000,00 | 193.706,26 | 227,89 | | |
| RECEITA DE TRANSFERÊNCIAS CONSTITUCIONAIS E LEGAIS (II) | 200.900.000,00 | 200.900.000,00 | 25.004.123,17 | 12,45 | | |
| Cota-Parte FPM | 150.000.000,00 | 150.000.000,00 | 19.209.948,51 | 12,81 | | |
| Cota-Parte ITR | 400.000,00 | 400.000,00 | 4.870,92 | 1,22 | | |
| Cota-Parte IPVA | 10.000.000,00 | 10.000.000,00 | 1.232.341,83 | 12,32 | | |
| Cota-Parte ICMS | 40.000.000,00 | 40.000.000,00 | 4.513.429,93 | 11,28 | | |
| Cota-Parte IPI - Exportação | 300.000,00 | 300.000,00 | 43.531,98 | 14,51 | | |
| Compensações Financeiras Provenientes de Impostos e Transferências Constitucionais | 200.000,00 | 200.000,00 | | | | |
| Desoneração ICMS (LC 87/96) | 200.000,00 | 200.000,00 | | | | |
| Outras | | | | | | |
| TOTAL RECEITAS P/ APURAÇÃO DA APLICAÇÃO EM AÇÕES E SERVIÇOS PÚBLICOS DE SAÚDE (III) = I + II | 247.038.000,00 | 247.038.000,00 | 30.545.268,18 | 12,36 | | |
| RECEITAS ADICIONAIS PARA FINANCIAMENTO DA SAÚDE | PREVISÃO INICIAL | PREVISÃO ATUALIZADA (c) | RECEITAS REALIZADAS | | | |
| | | | Até o Bimestre (d) | % (d/c) x 100 | | |
| TRANSFERÊNCIA DE RECURSOS DO SISTEMA ÚNICO DE SAÚDE-SUS | 38.453.000,00 | 38.453.000,00 | 2.409.754,81 | 6,27 | | |
| Provenientes da União | 29.896.000,00 | 29.896.000,00 | 1.873.262,47 | 6,27 | | |
| Provenientes dos Estados | 8.557.000,00 | 8.557.000,00 | 536.492,34 | 6,27 | | |
| Provenientes de Outros Municípios | | | | | | |
| Outras Receitas do SUS | | | | | | |
| TRANSFERÊNCIAS VOLUNTÁRIAS | | | | | | |
| RECEITAS DE OPERAÇÕES DE CRÉDITO VINCULADAS À SAÚDE | | | | | | |
| OUTRAS RECEITAS PARA FINANCIAMENTO DA SAÚDE | 55.745.000,00 | 55.745.000,00 | 8.397.793,10 | 15,06 | | |
| TOTAL RECEITAS ADICIONAIS PARA FINANCIAMENTO DA SAÚDE | 94.198.000,00 | 94.198.000,00 | 10.807.547,91 | 11,47 | | |
| DESPESAS COM SAÚDE (Por Grupo de Natureza da Despesa) | DOTAÇÃO INICIAL | DOTAÇÃO ATUALIZADA (e) | DESP EMPENHADAS | | DESP LIQUIDADAS | |
| | | | Até o Bimestre (f) | % (f/e) x 100 | Até o Bimestre (g) | % (g/e) x 100 |
| DESPESAS CORRENTES | 131.287.000,00 | 131.287.000,00 | 102.819.347,59 | 78,32 | 8.460.525,08 | 6,44 |
| Pessoal e Encargos Sociais | 42.388.000,00 | 42.388.000,00 | 41.867.700,00 | 98,77 | 3.661.654,85 | 8,64 |
| Juros e Encargos da Dívida | 30.000,00 | 30.000,00 | | | | |
| Outras Despesas Correntes | 88.869.000,00 | 88.869.000,00 | 60.951.647,59 | 68,59 | 4.798.870,23 | 5,40 |
| DESPESAS DE CAPITAL | 13.906.000,00 | 13.906.000,00 | 3.579.350,94 | 25,74 | 186.423,87 | 1,34 |
| Investimentos | 13.886.000,00 | 13.886.000,00 | 3.579.350,94 | 25,78 | 186.423,87 | 1,34 |
| Inversões Financeiras | | | | | | |
| Amortização da Dívida | 20.000,00 | 20.000,00 | | | | |
| TOTAL DAS DESPESAS COM SAÚDE (IV) | 145.193.000,00 | 145.193.000,00 | 106.398.698,53 | 73,28 | 8.646.948,95 | 5,96 |
| DESPESAS COM SAÚDE NÃO COMPUTADAS PARA FINS DE APURAÇÃO DO PERCENTUAL MÍNIMO | DOTAÇÃO INICIAL | DOTAÇÃO ATUALIZADA | DESP EMPENHADAS | | DESP LIQUIDADAS | |
| | | | Até o Bimestre (h) | % (h/IVf)x100 | Até o Bimestre (i) | % (i/IVg)x100 |
| DESPESAS COM INATIVOS E PENSIONISTAS | | | | | | |
| DESPESA COM ASSISTÊNCIA À SAÚDE QUE NÃO ATENDE PRINCÍPIO DE ACESSO UNIVERSAL | | | | | | |
| DESPESAS CUSTEADAS COM OUTROS RECURSOS DESTINADOS À SAÚDE | 193.557.000,00 | 193.689.000,00 | 70.309.895,88 | 66,08 | 5.696.571,41 | 65,88 |
| Recursos de Transferências do Sistema Único de Saúde - SUS | 94.198.000,00 | 94.830.000,00 | 70.309.895,88 | 66,08 | 5.696.571,41 | 65,88 |
| Recursos de Operações de Crédito | | | | | | |
| Outros Recursos | 99.359.000,00 | 98.859.000,00 | | | | |
| OUTRAS AÇÕES E SERVIÇOS NÃO COMPUTADOS | | | | | | |
| RESTOS A PAGAR NÃO PROCESSADOS INSCRITOS INDEVIDAMENTE NO EXERCÍCIO SEM DISPONIBILIDADE | | | | | | |
| DESPESAS CUSTEADAS COM DISPONIBILIDADE DE CAIXA VINCULADA AOS RESTOS A PAGAR CANCELADOS | | | | | | |
| DESPESAS CUSTEADAS COM RECURSOS VINCULADOS À PARCELA DO PERCENTUAL MÍNIMO QUE NÃO FOI APLICADA EM AÇÕES E SERVIÇOS DE SAÚDE EM EXERCÍCIOS ANTERIORES | | | | | | |
| TOTAL DAS DESPESAS COM NÃO COMPUTADAS (V) | 193.557.000,00 | 193.689.000,00 | 70.309.895,88 | 66,08 | 5.696.571,41 | 65,88 |
| TOTAL DAS DESPESAS COM AÇÕES E SERVIÇOS PÚBLICOS DE SAÚDE (VI) = (IV + V) | (48.364.000,00) | (48.496.000,00) | 36.088.802,65 | 33,92 | 2.950.377,54 | 34,12 |
| PERCENTUAL DE APLICAÇÃO EM AÇÕES E SERVIÇOS PÚBLICOS DE SAÚDE SOBRE A RECEITA DE IMPOSTOS LÍQUIDA E TRANSFERÊNCIAS CONSTITUCIONAIS E LEGAIS (VII%) = ((VI / IIIb) x 100) - LIMITE CONSTITUCIONAL 15% | | | | | | 9,66 |
| VALOR REFERENTE À DIFERENÇA ENTRE O VALOR EXECUTADO E O LIMITE MÍNIMO CONSTITUCIONAL (VII - ((15 X IIIb) / 100)) | | | | | | (1.631.412,69) |



DIÁRIO OFICIAL DO MUNICÍPIO

PREFEITURA MUNICIPAL DE TEIXEIRA DE FREITAS-BA

Edição nº 3169 - Ano 13 - 29 de Março de 2019

MUNICÍPIO DE TEIXEIRA DE FREITAS - BA
RELATÓRIO RESUMIDO DA EXECUÇÃO ORÇAMENTÁRIA
DEMONSTRATIVO DAS RECEITAS E DESPESAS COM AÇÕES E SERVIÇOS PÚBLICOS DE SAÚDE
ORÇAMENTO FISCAL E DA SEGURIDADE SOCIAL
1º BIMESTRE DE 2019 - JANEIRO A FEVEREIRO DE 2019
RREO - Anexo 12 (LC 141/2012, art. 35)


| EXECUÇÃO DE RESTOS A PAGAR NÃO PROCESSADOS INSCRITOS EM DISPONIBILIDADE DE CAIXA | INSCRITOS | CANCELADOS / PRESCRITOS | PAGOS | A PAGAR | PARCELA CONSIDERADA NO LIMITE |
|--|---------------------|-------------------------|-------------------|---------------------|-------------------------------|
| Inscritos em 2019 | | | | | |
| Inscritos em 2018 | 98.069,94 | | | 98.069,94 | |
| Inscritos em 2017 | 170.115,62 | | 170.115,62 | | |
| Inscritos em 2016 | 1.199.154,49 | | | 1.199.154,49 | |
| Inscritos em 2015 | | | | | |
| Inscritos em Exercícios Anteriores a 2015 | | | | | |
| TOTAL | 1.467.340,05 | | 170.115,62 | 1.297.224,43 | |


| CONTROLE DOS RESTOS A PAGAR CANCELADOS OU PRESCRITOS PARA FINS DE APLICAÇÃO DA DISPONIBILIDADE DE CAIXA CONFORME ARTIGO 24, § 1º e 2º | RESTOS A PAGAR CANCELADOS OU PRESCRITOS | | |
|---|---|---|----------------------------|
| | Saldo Inicial | Despesas custeadas no exercício de referência (j) | Saldo Final (Não Aplicado) |
| Restos a Pagar Cancelados ou Prescritos em 2019 | | | |
| Restos a Pagar Cancelados ou Prescritos em 2018 | | | |
| Restos a Pagar Cancelados ou Prescritos em 2017 | | | |
| Restos a Pagar Cancelados ou Prescritos em 2016 | | | |
| Restos a Pagar Cancelados ou Prescritos em 2015 | | | |
| Restos a Pagar Cancelados ou Prescritos em Exercícios Anteriores a 2015 | | | |
| TOTAL(VIII) | | | |

| CONTROLE DO VALOR REFERENTE AO PERCENTUAL MÍNIMO NÃO CUMPRIDO EM EXERCÍCIOS ANTERIORES PARA FINS DE APLICAÇÃO DOS RECURSOS VINCULADOS CONFORME ARTIGOS 25 E 26 | LIMITE NÃO CUMPRIDO | | |
|--|---------------------|---|----------------------------|
| | Saldo Inicial | Despesas custeadas no exercício de referência (k) | Saldo Final (Não Aplicado) |
| Diferença de Limite Não Cumprido em 2018 | | | |
| Diferença de Limite Não Cumprido em 2017 | | | |
| Diferença de Limite Não Cumprido em 2016 | | | |
| Diferença de Limite Não Cumprido em 2015 | | | |
| Diferença de Limite Não Cumprido em 2014 | | | |
| Diferença de Limite Não Cumprido em Exercícios Anteriores a 2014 | | | |
| TOTAL(IV) | | | |

| DESPESAS COM SAÚDE (Por Subfunção) | DOTAÇÃO INICIAL | DOTAÇÃO ATUALIZADA | DESP EMPENHADAS | | DESP LIQUIDADAS | |
|---------------------------------------|-----------------------|-----------------------|-----------------------|--------------------|---------------------|--------------------|
| | | | Até o Bimestre (l) | % (l/total l) x100 | Até o Bimestre (m) | % (m/total m) x100 |
| Atenção Básica | 31.561.000,00 | 31.076.000,00 | 18.526.844,15 | 17,41 | 1.594.786,33 | 18,44 |
| Assistência Hospitalar e Ambulatorial | 61.978.000,00 | 62.590.000,00 | 49.993.713,73 | 46,99 | 4.147.840,16 | 47,97 |
| Supporte Profilático e Terapêutico | 4.401.000,00 | 4.401.000,00 | 1.924.009,67 | 1,81 | | |
| Vigilância Sanitária | | | | | | |
| Vigilância Epidemiológica | 3.412.000,00 | 3.417.000,00 | 1.833.228,33 | 1,72 | 280.562,45 | 3,24 |
| Alimentação e Nutrição | | | | | | |
| Outras Subfunções | 43.841.000,00 | 43.709.000,00 | 34.120.902,65 | 32,07 | 2.623.760,01 | 30,34 |
| TOTAL | 145.193.000,00 | 145.193.000,00 | 106.398.698,53 | 100,00 | 8.646.948,95 | 100,00 |

FONTE: Sistema de Administração de Finanças Públicas, Unidade Responsável: Gabinete Do Prefeito, Emissão: 26/03/2019, às 10:27:28


 Toméio Alves de Brito
 Prefeito Municipal


 Certificado que foi Publicado
 Em 29/03/19
 Romilda de Sousa Cabral Rodrigues
 - Mat. 006



DIÁRIO OFICIAL DO MUNICÍPIO

PREFEITURA MUNICIPAL DE TEIXEIRA DE FREITAS-BA

Edição nº 3169 - Ano 13 - 29 de Março de 2019

MUNICÍPIO DE TEIXEIRA DE FREITAS - BA
RELATORIO RESUMIDO DA EXECUÇÃO ORÇAMENTÁRIA
DEMONSTRATIVO DAS PARCERIAS PÚBLICO - PRIVADAS
ORÇAMENTO FISCAL E DA SEGURIDADE SOCIAL
JANEIRO A DEZEMBRO DE 2019 / BIMESTRE - JANEIRO A FEVEREIRO
RRDO - Anexo 13 (Lei nº 11.079, de 30.12.2004, arts. 22.25 e 28)

| ESPECIFICAÇÃO | SALDO TOTAL EM 31 DE DEZEMBRO DO EXERCÍCIO ANTERIOR (a) | REGISTROS EFETUADOS EM 2019 | | SALDO TOTAL (c) = (a + b) |
|--|---|-----------------------------|------------------|---------------------------|
| | | No Bimestre | Até Bimestre (b) | |
| TOTAL DE ATIVOS | | | | |
| DIREITOS FUTUROS | | | | |
| Ativos Contabilizados na SPE | | | | |
| Contrapartida para Provisões de PPP | | | | |
| TOTAL DE PASSIVOS (I) | | | | |
| Obrigações Não Relacionadas a Serviços | | | | |
| Contrapartida para Ativos da SPE | | | | |
| Provisões de PPP | | | | |
| GARANTIAS DE PPP (II) | | | | |
| SALDO LÍQUIDO DE PASSIVOS DE PPP (III) = (I-II) | | | | |
| PASSIVOS CONTINGENTES | | | | |
| Contingências Futuras | | | | |
| Riscos Não Provisões | | | | |
| Outros Passivos Contingentes | | | | |
| ATIVOS CONTINGENTES | | | | |
| Serviços Futuros | | | | |
| Outros Ativos Contingentes | | | | |

| DESPESAS DE PPP | EXERCÍCIO ANTERIOR | EXERCÍCIO CORRENTE (EC) | 2020 | 2021 | 2022 | 2023 | 2024 | 2025 | 2026 | 2027 | 2028 |
|---|--------------------|-------------------------|------|------|------|------|------|------|------|------|------|
| Do Ente Federado (IV) | | | | | | | | | | | |
| Das Entidades Não-Dependentes | | | | | | | | | | | |
| TOTAL DAS DESPESAS | | | | | | | | | | | |
| RECEITA CORRENTE LÍQUIDA (RCL) (V) | | | | | | | | | | | |
| TOTAL DAS DESPESAS RCL (VI) = (IV+V) | | | | | | | | | | | |

FONTE: Sistema de Administração de Finanças Públicas, Unidade Responsável: Gabinete Do Prefeito, Emenda: 2019/2019, de 11/25/19

Temóteo Alves de Brito
Prefeito Municipal

Certifico que foi Publicado
Em 29/03/19

Romilda de Sousa Cabral Rodrigues
- Mat. 006



DIÁRIO OFICIAL DO MUNICÍPIO

PREFEITURA MUNICIPAL DE TEIXEIRA DE FREITAS-BA

Edição nº 3169 - Ano 13 - 29 de Março de 2019

| MUNICÍPIO DE TEIXEIRA DE FREITAS - BA | | | | |
|--|--|---|---|----------------------------------|
| RELATÓRIO RESUMIDO DA EXECUÇÃO ORÇAMENTÁRIA | | | | |
| DEMONSTRATIVO SIMPLIFICADO DO RELATÓRIO RESUMIDO DA EXECUÇÃO ORÇAMENTÁRIA | | | | |
| ORÇAMENTO FISCAL E DA SEGURIDADE SOCIAL | | | | |
| 1º BIMESTRE DE 2019 - JANEIRO A FEVEREIRO DE 2019 | | | | |
| RREO - Anexo 14 (LRF, Art. 48) | | | | |
| Em Reais | | | | |
| BALANÇO ORÇAMENTÁRIO | | Até Bimestre | | |
| RECEITAS | | | | |
| Previsão Inicial | | 504.330.000,00 | | |
| Previsão Atualizada | | 504.330.000,00 | | |
| Receitas Realizadas | | 57.612.588,02 | | |
| Deficit Orçamentário | | | | |
| Saldos de Exercícios Anteriores(Utilizados Para Créditos Adicionais) | | | | |
| DESPESAS | | | | |
| Doação Inicial | | 504.330.000,00 | | |
| Créditos Adicionais | | | | |
| Doação Atualizada | | 504.330.000,00 | | |
| Despesas Empenhadas | | 295.161.135,57 | | |
| Despesas Liquidadas | | 38.012.685,92 | | |
| Despesas Pagas | | 21.352.301,76 | | |
| Superávit Orçamentário | | 19.599.902,11 | | |
| DESPESA POR FUNÇÃO/SUBFUNÇÃO | | Até Bimestre | | |
| Despesas Empenhadas | | 295.161.135,57 | | |
| Despesas Liquidadas | | 38.012.685,92 | | |
| RECEITA CORRENTE LÍQUIDA - RCL | | Até Bimestre | | |
| Receita Corrente Líquida | | 349.757.039,72 | | |
| RECEITAS E DESPESAS DOS REGIMES DE PREVIDÊNCIA DOS SERVIDORES | | Até Bimestre | | |
| Regime Próprio de Previdência dos Servidores - PLANO PREVIDENCIÁRIO | | | | |
| Receitas Previdenciárias Realizadas | | | | |
| Despesas Previdenciárias Liquidadas | | | | |
| Resultado Previdenciário | | | | |
| Regime Próprio de Previdência dos Servidores - PLANO FINANCEIRO | | | | |
| Receitas Previdenciárias Realizadas | | | | |
| Despesas Previdenciárias Liquidadas | | | | |
| Resultado Previdenciário | | | | |
| RESULTADOS NOMINAL E PRIMÁRIO | | Metas Fixadas no Anexo de Metas Fiscais de LDO (a) | Resultado Apurado Até o Bimestre (b) | % em Relação à Meta (b/a) |
| Resultado Nominal | | | 17.922.967,01 | |
| Resultado Primário | | | 17.791.972,33 | |
| RESTOS A PAGAR POR PODER E MINISTÉRIO PÚBLICO | | Inscrição | Cancelamento Até o Bimestre | Pagamento Até o Bimestre |
| RESTOS A PAGAR PROCESSADOS | | 40.272.378,78 | 21.556.321,66 | 18.716.057,12 |
| Poder Executivo | | 40.272.378,78 | 21.556.321,66 | 18.716.057,12 |
| Poder Legislativo | | | | |
| Poder Judiciário | | | | |
| Ministério Público | | | | |
| Defensoria Pública | | | | |
| RESTOS A PAGAR NÃO PROCESSADOS | | 5.367.185,49 | 3.341.520,74 | 2.025.664,75 |
| Poder Executivo | | 5.259.159,03 | 3.341.520,74 | 1.917.638,25 |
| Poder Legislativo | | 108.026,46 | | 108.026,46 |
| Poder Judiciário | | | | |
| Ministério Público | | | | |
| Defensoria Pública | | | | |
| TOTAL | | 45.639.564,27 | 24.897.842,40 | 20.741.721,87 |
| DESPESAS COM MANUTENÇÃO E DESENVOLVIMENTO DO ENSINO | | Valor Apurado Até o Bimestre | Limites Constitucionais Anuais | |
| | | | % Mínimo a Aplicar no Exercício | % Aplicado Até o Bimestre |
| Mínimo Anual de <18% a 25%> das Receitas de Impostos em MDE | | 8.225.755,13 | 25,00 | 26,93 |
| Mínimo Anual de 60% do FUNDEB na Remuneração do Magistério com Ensino Fundamental e Médio | | 12.134.660,26 | 60,00 | 96,30 |
| Mínimo Anual de 60% do FUNDEB na Remuneração do Magistério com Educação Infantil e Ensino Fundamental Complementação da União ao FUNDEB | | | | |
| RECEITAS DE OPERAÇÃO DE CRÉDITO E DESPESAS DE CAPITAL | | Valor Apurado Até o Bimestre | Saldo Não Realizado | |
| Receita de Operação de Crédito | | | 110.000,00 | |
| Despesa de Capital Líquida | | 18.669.997,75 | 85.001.002,25 | |
| PROJEÇÃO ATUARIAL DOS REGIMES DE PREVIDÊNCIA | | Exercício | 10º Exercício | 20º Exercício |
| | | | | 35º Exercício |
| Plano Previdenciário | | | | |
| Receitas Previdenciárias | | | | |
| Despesas Previdenciárias | | | | |
| Resultado Previdenciário | | | | |
| Plano Financeiro | | | | |
| Receitas Previdenciárias | | | | |
| Despesas Previdenciárias | | | | |
| Resultado Previdenciário | | | | |
| RECEITA DA ALIENAÇÃO DE ATIVOS E APLICAÇÃO DOS RECURSOS | | Valor Apurado Até o Bimestre | Saldo Não Realizado | |
| Receita de Capital Resultante de Alienação dos Ativos | | | 200.000,00 | |
| Aplicação dos Recursos da Alienação de Ativos | | | | |
| DESPESAS COM AÇÕES E SERVIÇOS PÚBLICOS DE SAÚDE | | Valor Apurado Até o Bimestre | Limite Constitucional Anual | |
| | | | % Mínimo a Aplicar no Exercício | % Aplicado Até o Bimestre |
| Despesas com Ações e Serviços Públicos de Saúde executados com recursos de impostos | | 8.646.948,95 | 15,00 | 9,66 |

Sistema de Administração de Finanças Públicas



DIÁRIO OFICIAL DO MUNICÍPIO

PREFEITURA MUNICIPAL DE TEIXEIRA DE FREITAS-BA

Edição nº 3169 - Ano 13 - 29 de Março de 2019

| MUNICÍPIO DE TEIXEIRA DE FREITAS - BA RELATÓRIO RESUMIDO DA EXECUÇÃO ORÇAMENTÁRIA DEMONSTRATIVO SIMPLIFICADO DO RELATÓRIO RESUMIDO DA EXECUÇÃO ORÇAMENTÁRIA ORÇAMENTO FISCAL E DA SEGURIDADE SOCIAL 1º BIMESTRE DE 2019 - JANEIRO A FEVEREIRO DE 2019 RREO - Anexo 14 (LRF, Art. 48) | |
|---|-------------------------------------|
| Em Reais | |
| DESPESAS DE CARÁTER CONTINUADO DERIVADAS DE PPP | Valor Apurado No Exercício Corrente |
| Total das Despesas / RCL (%) | |

Temóteo Alves de Brito
Prefeito Municipal

Certifico que foi Publicado
Em 29/03/19
Romilda de Souza Cabral Rodrigues
- Mat. 006



DIÁRIO OFICIAL DO MUNICÍPIO

PREFEITURA MUNICIPAL DE TEIXEIRA DE FREITAS-BA

Edição nº 3169 - Ano 13 - 29 de Março de 2019

MUNICÍPIO DE TEIXEIRA DE FREITAS
CONSOLIDADO
DEMONSTRATIVO DE SENTENÇAS JUDICIAIS
Período De 01/01/2019 Até 28/02/2019

Data de Emissão: 26/03/19 11:26
Máquina: MULTI

| Nº Pagamento | Data | Elemento Despesa | Credor | Valor Bruto |
|---------------|------------|--|---|-------------|
| 0000192 | 22/01/2019 | 33909100000 - SENTENÇAS JUDICIAIS (QUE NÃO PESSOAL E ENCARGOS) | PEDRO PAULO LEITE FERREIRA | 2.000,00 |
| 0000349 | 11/01/2019 | 33909100000 - SENTENÇAS JUDICIAIS (QUE NÃO PESSOAL E ENCARGOS) | TRIBUNAL DE JUSTIÇA DO ESTADO DA BAHIA - TEIX FREI | 1.555,76 |
| 0000350 | 31/01/2019 | 33909100000 - SENTENÇAS JUDICIAIS (QUE NÃO PESSOAL E ENCARGOS) | TRIBUNAL DE JUSTIÇA DO ESTADO DA BAHIA - TEIX FREI | 606,48 |
| 0000411 | 11/02/2019 | 33909100000 - SENTENÇAS JUDICIAIS (QUE NÃO PESSOAL E ENCARGOS) | TRIBUNAL REGIONAL FEDERAL DA 1 REGIAO | 2.564,22 |
| 0000412 | 11/02/2019 | 33909100000 - SENTENÇAS JUDICIAIS (QUE NÃO PESSOAL E ENCARGOS) | TRIBUNAL REGIONAL FEDERAL DA 1 REGIAO | 4.428,83 |
| 0000455 | 13/02/2019 | 33909100000 - SENTENÇAS JUDICIAIS (QUE NÃO PESSOAL E ENCARGOS) | TRIBUNAL REGIONAL DO TRABALHO DA 5 A REGIAO | 1.171,08 |
| 0000494 | 22/02/2019 | 31909100000 - SENTENÇAS JUDICIAIS (PESSOAL E ENCARGOS SOCIAIS) | TRIBUNAL REGIONAL DO TRABALHO DA 5 A REGIAO | 5.042,36 |
| 0000683 | 13/02/2019 | 33909100000 - SENTENÇAS JUDICIAIS (QUE NÃO PESSOAL E ENCARGOS) | TRIBUNAL DE JUSTIÇA DO ESTADO DA BAHIA - TEIX FREI | 725,87 |
| 0000684 | 12/02/2019 | 33909100000 - SENTENÇAS JUDICIAIS (QUE NÃO PESSOAL E ENCARGOS) | TRIBUNAL DE JUSTIÇA DO ESTADO DA BAHIA - TEIX FREI | 3.841,56 |
| 0000686 | 12/02/2019 | 33909100000 - SENTENÇAS JUDICIAIS (QUE NÃO PESSOAL E ENCARGOS) | TRIBUNAL DE JUSTIÇA DO ESTADO DA BAHIA - TEIX FREI | 7.389,00 |
| 0000687 | 15/02/2019 | 33909100000 - SENTENÇAS JUDICIAIS (QUE NÃO PESSOAL E ENCARGOS) | TRIBUNAL DE JUSTIÇA DO ESTADO DA BAHIA - TEIX FREI | 1.725,65 |
| 0000689 | 22/02/2019 | 31909100000 - SENTENÇAS JUDICIAIS (PESSOAL E ENCARGOS SOCIAIS) | TRIBUNAL REGIONAL DO TRABALHO DA 5 A REGIAO | 5.782,58 |
| 0000690 | 22/02/2019 | 31909100000 - SENTENÇAS JUDICIAIS (PESSOAL E ENCARGOS SOCIAIS) | TRIBUNAL REGIONAL DO TRABALHO DA 5 A REGIAO | 2.637,32 |
| 0000813 | 13/02/2019 | 33909100000 - SENTENÇAS JUDICIAIS (QUE NÃO PESSOAL E ENCARGOS) | CENTRO DE REABILITAÇÃO GRENVILLE EIRELI - ME | 8.000,00 |
| 0000814 | 13/02/2019 | 33909100000 - SENTENÇAS JUDICIAIS (QUE NÃO PESSOAL E ENCARGOS) | CENTRO DE REABILITAÇÃO GRENVILLE EIRELI - ME | 2.000,00 |
| 0000925 | 12/02/2019 | 33909100000 - SENTENÇAS JUDICIAIS (QUE NÃO PESSOAL E ENCARGOS) | INSTITUTO ASSIST DE ATENCAO AO USO DE DROGAS NOVA ALIANCA | 8.947,00 |
| 0001056 | 22/02/2019 | 33909100000 - SENTENÇAS JUDICIAIS (QUE NÃO PESSOAL E ENCARGOS) | INSTITUTO ASSIST DE ATENCAO AO USO DE DROGAS NOVA ALIANCA | 8.227,00 |
| Nº Reg: 00017 | | | | 66.644,71 |


Temóteo Alves de Brito
Prefeito Municipal

Certifico que foi Publicado
Em 29/03/19
Romilda de Sousa
- Mat. 006



DIÁRIO OFICIAL DO MUNICÍPIO

PREFEITURA MUNICIPAL DE TEIXEIRA DE FREITAS-BA

Edição nº 3169 - Ano 13 - 29 de Março de 2019