



DIÁRIO OFICIAL DO MUNICÍPIO

PREFEITURA MUNICIPAL DE TEIXEIRA DE FREITAS-BA

Edição nº 3297 - Ano 13 - 27 de Setembro de 2019

SUMÁRIO

- RREO - RELATÓRIO RESUMINDO EXECUÇÃO ORÇAMENTARIA, 4º BIMESTRE 2019 2
-



DIÁRIO OFICIAL DO MUNICÍPIO

PREFEITURA MUNICIPAL DE TEIXEIRA DE FREITAS-BA

Edição nº 3297 - Ano 13 - 27 de Setembro de 2019

RREO - RELATÓRIO RESUMINDO EXECUÇÃO ORÇAMENTARIA, 4º BIMESTRE 2019



DIÁRIO OFICIAL DO MUNICÍPIO

PREFEITURA MUNICIPAL DE TEIXEIRA DE FREITAS-BA

Edição nº 3297 - Ano 13 - 27 de Setembro de 2019

MUNICÍPIO DE TEIXEIRA DE FREITAS - BA									
RELATÓRIO RESUMIDO DA EXECUÇÃO ORÇAMENTÁRIA									
BALANÇO ORÇAMENTÁRIO									
ORÇAMENTO FISCAL E DE SEGURIDADE SOCIAL									
4º BIMESTRE DE 2019 - JULHO A AGOSTO DE 2019									
RRRO - Anexo 1 (LRF, Art. 52, inciso I, alíneas "a" e "b" do inciso II e §1º)									
									Em Reais
Amortização da Dívida Externa									
Dívida Mobiliária									
Outras Dívidas									
SUBTOTAL C/ REFINANCIAMENTO (XII) - (X + XI)	504.330.000,00	504.330.000,00	44.106.162,14	402.621.569,30	101.708.430,70	71.078.073,53	231.947.614,36	272.382.385,64	220.481.156,48
SUPERAVIT (XIII)							23.049.984,91		34.516.442,79
TOTAL (XIV) = (XII + XIII)	504.330.000,00	504.330.000,00	44.106.162,14	402.621.569,30		71.078.073,53	254.997.599,27		254.997.599,27
RESERVA DO RPPS									

Recargas Intra	Previsão Inicial	Previsão Atualizada (a)	Recargas Realizadas			% (c/a)	Saldo (a-c)
			No Período (b)	%(b/a)	Até o Período (c)		
RECARGAS(INTRA ORÇAMENTÁRIAS) (II)							
TOTAL DAS RECARGAS INTRAS							

Despesas Intra	Dotação Inicial (d)	Dotação Atualizada (e)	Despesas Empenhadas		Saldo (g) = (e - f)	Despesas Liquidadas		Saldo (i) = (e - h)	Despesas Pagas Até o Período (j)
			No Período	Até Período (f)		No Período	Até Período (h)		
DESPESAS(INTRA ORÇAMENTÁRIAS) (IX)									
DESPESAS CORRENTES									
DESPESAS DE PESSOAL E ENCARGOS									
JUROS E ENCARGOS DA DÍVIDA									
OUTRAS DESPESAS CORRENTES									
DESPESAS DE CAPITAL									
INVESTIMENTOS									
INVERSÕES FINANCEIRAS									
AMORTIZAÇÃO DA DÍVIDA									
RESERVA DE CONTINGÊNCIA									
TOTAL DAS DESPESAS INTRAS									

FONTE: Sistema de Administração de Finanças Públicas, Unidade Responsável: Gabinete Do Prefeito, Emissão: 16/09/2019, às 15:56:36

--	--	--	--	--	--	--	--	--	--



DIÁRIO OFICIAL DO MUNICÍPIO

PREFEITURA MUNICIPAL DE TEIXEIRA DE FREITAS-BA

Edição nº 3297 - Ano 13 - 27 de Setembro de 2019

MUNICÍPIO DE TEIXEIRA DE FREITAS - BA
RELATÓRIO RESUMIDO DA EXECUÇÃO ORÇAMENTÁRIA
DEMONSTRATIVO DA EXECUÇÃO DAS DESPESAS POR FUNÇÃO/SUBFUNÇÃO
ORÇAMENTO FISCAL E DE SEGURIDADE SOCIAL
4º BIMESTRE DE 2019 - JULHO A AGOSTO DE 2019
RREO - Anexo 2 (LRF, Art. 52, inciso II, alínea "c")

Em Reais

--



DIÁRIO OFICIAL DO MUNICÍPIO

PREFEITURA MUNICIPAL DE TEIXEIRA DE FREITAS-BA

Edição nº 3297 - Ano 13 - 27 de Setembro de 2019

ESPECIFICAÇÃO	EVOLUÇÃO DA RECEITA REALIZADA NOS ÚLTIMOS 12 MESES												TOTAL (ÚLTIMOS 12 MESES)	PREVISÃO ATUALIZADA 2019
	SET/2018	OUT/2018	NOV/2018	DEZ/2018	JAN/2019	FEV/2019	MAR/2019	ABR/2019	MAI/2019	JUN/2019	JUL/2019	AGO/2019		
RECEITAS CORRENTES (R)	29.095.138,45	30.641.610,99	29.412.228,53	41.710.045,37	30.724.956,53	31.369.644,87	28.251.859,70	33.398.397,30	34.397.631,09	39.476.509,72	44.904.922,07	29.917.411,50	40.302.256,12	495.029.000,00
Recosta Tributária	6.528.663,87	6.194.552,13	5.132.200,11	5.777.154,00	3.069.013,35	3.759.924,41	3.815.726,78	7.759.801,05	6.416.789,33	4.116.993,08	3.805.966,65	4.182.574,40	60.559.591,16	56.263.000,00
PTU	3.557.063,95	1.020.575,98	836.121,96	833.393,99	490.082,54	558.648,59	970.810,26	4.436.017,30	1.471.916,59	720.867,60	711.560,45	1.180.607,70	16.787.671,71	16.320.000,00
ISS	1.813.555,06	2.160.011,90	2.483.812,50	2.575.180,85	1.748.331,42	1.669.320,21	1.849.766,86	1.862.065,81	2.781.947,60	2.019.576,22	1.880.284,55	1.749.258,50	24.595.601,48	19.680.000,00
IPI	271.020,24	549.538,15	900.186,60	194.762,74	201.085,95	219.202,22	153.304,53	162.393,01	208.104,08	188.629,99	192.179,34	240.629,96	2.677.566,81	3.488.000,00
IRRF	62.359,50	2.254.180,06	1.115.401,12	1.808.827,81	629.513,44	658.279,31	360.657,25	409.749,12	1.244.083,63	538.922,09	581.929,05	412.807,33	9.443.381,04	6.700.000,00
Outras Receitas Tributárias	822.665,12	410.226,64	396.674,93	364.986,61	629.513,44	658.279,31	481.247,88	888.335,81	710.737,63	652.987,18	440.013,26	599.270,91	7.055.138,12	10.125.000,00
Recosta de Contribuição	412.004,17	374.347,61	403.042,70	324.612,55	397.814,73	425.430,14	397.770,73	421.578,28	108.833,68	786.410,73	32.461,44	797.727,30	4.879.034,06	4.900.000,00
Recosta Patrimonial	85.169,28	56.918,63	48.873,21	45.694,45	82.123,84	48.870,84	57.671,04	59.987,66	70.353,30	62.237,75	108.765,76	87.338,34	814.004,10	2.257.000,00
Outras Receitas Patrimoniais													4.500.005,00	
Recosta Apropriatória														
Recosta Industrial														
Recosta de Serviços														
Transferências Correntes	21.843.782,89	23.772.168,62	23.657.490,25	35.629.095,81	27.107.783,64	26.990.366,00	23.922.055,36	25.108.613,28	27.525.295,32	29.955.733,31	40.885.672,27	24.519.000,16	248.444,00	429.717.000,00
Cota-Parte do FPM	5.201.874,80	5.909.296,02	7.422.778,69	12.989.913,04	9.151.394,39	10.055.554,12	7.529.026,67	7.345.394,20	9.426.533,53	7.425.259,80	10.154.015,00	7.409.961,24	100.024.001,50	150.000.000,00
Cota-Parte do ICMS	2.862.512,04	3.306.208,75	2.408.680,00	4.835.031,53	1.992.055,58	2.521.394,35	2.631.840,68	3.199.304,30	2.380.277,24	2.513.850,43	3.359.260,64	2.496.452,73	34.606.992,27	40.000.000,00
Cota-Parte do IPVA	814.523,97	1.020.103,84	711.451,68	565.176,54	631.574,60	600.767,23	651.833,39	769.209,98	1.081.727,00	865.734,00	1.568.180,07	1.166.306,46	10.446.582,76	10.000.000,00
Cota-Parte do ITR	55.001,74	171.134,35	58.843,05	21.202,94	2.794,50	2.076,42	5.105,12	3.305,64	866,77	346,46	1.402,78	190,53	322.270,30	400.000,00
Transferências de LC 87/1996	8.630,59	8.630,59	8.630,59	8.630,59	8.630,59	8.630,59	8.630,59	8.630,59	8.630,59	8.630,59	8.630,59	8.630,59	8.630,59	200.000,00
Transferências de LC 61/1989	22.525,02	22.862,72	21.949,56	26.448,44	21.146,83	22.385,15	21.619,17	21.917,76	21.461,59	22.478,37	22.581,29	20.210,53	267.586,53	300.000,00
Transferências do FUNDEB	4.740.828,36	5.476.962,68	4.965.181,19	7.866.679,55	4.892.698,22	5.761.253,19	5.071.939,09	5.854.725,01	5.253.658,04	5.027.556,14	5.629.453,89	5.039.770,29	65.580.705,63	59.168.000,00
Outras Transferências Correntes	8.137.886,37	7.856.969,67	7.959.975,09	9.116.019,18	10.413.139,52	8.026.935,54	8.010.547,24	7.914.756,39	9.360.771,15	14.100.508,11	20.150.778,50	8.386.108,38	119.434.395,54	169.649.000,00
Outras Receitas Correntes	225.518,24	243.624,00	170.622,26	133.488,56	68.220,97	145.053,48	38.635,79	48.417,03	279.359,46	571.29,85	72.055,95	83.327,30	1.584.452,89	1.892.000,00
DEDUÇÕES (D)	1.788.508,45	2.083.074,56	2.142.076,68	2.903.835,89	2.356.159,66	2.635.958,28	2.163.899,87	2.263.442,66	2.577.880,75	2.161.038,00	2.207.171,54	2.214.582,03	27.497.318,37	38.120.000,00
Contribuição do Servidor para o Plano de Previdência														
Compensação Financeira entre Regimes de Previdência														
Dedução de Receita Para Formação do FUNDEB	1.788.508,45	2.083.074,56	2.142.076,68	2.903.835,89	2.356.159,66	2.635.958,28	2.163.899,87	2.263.442,66	2.577.880,75	2.161.038,00	2.207.171,54	2.214.582,03	27.497.318,37	38.120.000,00
RECEITA CORRENTE LÍQUIDA (RL) = (R - D)	27.306.630,00	28.558.536,43	27.270.151,85	38.806.209,48	28.368.796,87	28.733.686,59	26.088.269,83	31.134.954,64	31.819.750,34	37.317.471,72	42.697.750,53	27.702.829,47	375.805.037,75	456.909.000,00

FONTE: Sistema de Administração de Finanças Públicas, Unidade Responsável: Gestor do Prefeito, Emissão: 08/09/2019, às 15:59:30



DIÁRIO OFICIAL DO MUNICÍPIO

PREFEITURA MUNICIPAL DE TEIXEIRA DE FREITAS-BA

Edição nº 3297 - Ano 13 - 27 de Setembro de 2019

MUNICÍPIO DE TEIXEIRA DE FREITAS - BA RELATÓRIO RESUMIDO DA EXECUÇÃO ORÇAMENTÁRIA DEMONSTRATIVO DAS RECEITAS E DESPESAS PREVIDENCIÁRIAS DO REGIME PRÓPRIO DE PREVIDÊNCIA DOS SERVIDORES ORÇAMENTO FISCAL E DA SEGURIDADE SOCIAL 4º BIMESTRE DE 2019 - JULHO A AGOSTO DE 2019 RREO - ANEXO 4 (LRF, art. 53, inciso II)						Em Reais	
PLANO PREVIDENCIÁRIO							
RECEITAS PREVIDENCIÁRIAS - RPPS	PREVISÃO INICIAL	PREVISÃO ATUALIZADA	RECEITAS REALIZADAS				
			ATE O PERÍODO/2019	ATE O PERÍODO/2018			
RECEITAS CORRENTES (I) Receita de Contribuições dos Segurados Civil Ativo Inativo Pensionista Militar Ativo Inativo Pensionista Receita de Contribuições Patronais Civil Ativo Inativo Pensionista Militar Ativo Inativo Pensionista Receita Patrimonial Receitas Imobiliárias Receitas de Valores Mobiliários Outras Receitas Patrimoniais Receita de Serviços Outras Receitas Correntes Compensação Previdenciária do RGPS para o RPPS Aportes Periódicos para Amortização de Déficit Atuarial do RPPS (II) Demais Receitas Correntes RECEITAS DE CAPITAL (III) Alienação de Bens, Direitos e Ativos Amortização de Empréstimos Outras Receitas de Capital							
TOTAL DAS RECEITAS PREVIDENCIÁRIAS RPPS - (IV) = (I + III - II)							
DESPESAS PREVIDENCIÁRIAS - RPPS	DOTAÇÃO INICIAL	DOTAÇÃO ATUALIZADA	DESPESAS EMPENHADAS		DESPESAS LIQUIDADAS		
			ATE O PERÍODO/2019	ATE O PERÍODO/2018	ATE O PERÍODO/2019	ATE O PERÍODO/2018	
ADMINISTRAÇÃO (V) Despesas Correntes Despesas de Capital PREVIDÊNCIA (VI) Benefícios - Civil Aposentadorias Pensões Outros Benefícios Previdenciários Benefícios - Militar Reformas Pensões Outros Benefícios Previdenciários Outras Despesas Previdenciárias Compensação Previdenciária do RPPS para o RGPS Demais Despesas Previdenciárias							
TOTAL DAS DESPESAS PREVIDENCIÁRIAS RPPS (VII) = (V + VI)							
RESULTADO PREVIDENCIÁRIO (VIII) = (IV - VII)							
RECURSOS RPPS ARRECADADOS EM EXERCÍCIOS ANTERIORES	PREVISÃO ORÇAMENTÁRIA						
VALOR							
RESERVA ORÇAMENTÁRIA DO RPPS	PREVISÃO ORÇAMENTÁRIA						
VALOR							



DIÁRIO OFICIAL DO MUNICÍPIO

PREFEITURA MUNICIPAL DE TEIXEIRA DE FREITAS-BA

Edição nº 3297 - Ano 13 - 27 de Setembro de 2019

MUNICÍPIO DE TEIXEIRA DE FREITAS - BA RELATÓRIO RESUMIDO DA EXECUÇÃO ORÇAMENTÁRIA DEMONSTRATIVO DAS RECEITAS E DESPESAS PREVIDENCIÁRIAS DO REGIME PRÓPRIO DE PREVIDÊNCIA DOS SERVIDORES ORÇAMENTO FISCAL E DA SEGURIDADE SOCIAL 4º BIMESTRE DE 2019 - JULHO A AGOSTO DE 2019 RREO – ANEXO 4 (LRF, art. 53, inciso II)			Em Reais
APORTES DE RECURSOS PARA O PLANO PREVIDENCIÁRIO DO RPPS	APORTES REALIZADOS		
Plano de Amortização - Contribuição Patronal Suplementar Plano de Amortização - Aporte Periódico de Valores Predefinidos Outros Aportes para o RPPS Recursos para Cobertura de Déficit Financeiro			
BENS E DIREITOS DO RPPS	PERÍODO DE REFERÊNCIA		
	2019	2018	
Caixa e Equivalentes de Caixa Investimentos e Aplicações Outros Bens e Direitos			

FONTE: Sistema de Administração de Finanças Públicas, Unidade Responsável: Gabinete Do Prefeito, Emissão: 16/09/2019 , às 16:01:24

--	--	--



DIÁRIO OFICIAL DO MUNICÍPIO

PREFEITURA MUNICIPAL DE TEIXEIRA DE FREITAS-BA

Edição nº 3297 - Ano 13 - 27 de Setembro de 2019

MUNICÍPIO DE TEIXEIRA DE FREITAS - BA		RELATÓRIO RESUMIDO DA EXECUÇÃO ORÇAMENTÁRIA		DEMONSTRATIVO DOS RESULTADOS PRIMÁRIO E NOMINAL		ORÇAMENTO FISCAL E DA SEGURIDADE SOCIAL		4º BIMESTRE DE 2019 - JULHO A AGOSTO DE 2019		RREO - ANEXO 6 (LRF, art 53, inciso III)		Em Reais	
ACIMA DA LINHA													
RECEITAS PRIMÁRIAS		PREVISÃO ATUALIZADA		Até o Período									
				RECEITAS REALIZADAS (a)									
RECEITAS CORRENTES (I)		456.909.000,00		253.863.509,99									
Impostos, Taxas e Contribuições de Melhoria		56.263.000,00		36.926.789,05									
IPTU		16.320.000,00		10.540.510,83									
ISS		19.680.000,00		15.561.041,17									
ITBI		3.438.000,00		1.562.039,08									
IRRF		6.700.000,00		4.202.612,55									
Outros Impostos, Taxas e Contribuições de Melhoria		10.125.000,00		5.060.585,42									
Contribuições		4.900.000,00		3.365.027,03									
Receita Patrimonial		2.257.000,00		5.077.353,53									
Aplicações Financeiras (II)		2.257.000,00		577.348,53									
Outras Receitas Patrimoniais				4.500.005,00									
Transferências Correntes		391.597.000,00		207.434.696,55									
Cota-Parte do FPM		122.000.000,00		55.609.511,56									
Cota-Parte do ICMS		32.000.000,00		16.875.648,09									
Cota-Parte do IPVA		8.000.000,00		5.868.266,77									
Cota-Parte do ITR		320.000,00		12.870,64									
Transferências da LC 87/1996		160.000,00											
Transferências da LC 61/1989		300.000,00		173.800,79									
Transferências do FUNDEB		59.168.000,00		42.531.053,87									
Outras Transferências Correntes		169.649.000,00		86.363.544,83									
Demais Receitas Correntes		1.892.000,00		1.059.643,83									
Outras Receitas Financeiras (III)													
Receitas Correntes Restantes		1.892.000,00		1.059.643,83									
RECEITAS PRIMÁRIAS CORRENTES (IV) = (I - II - III)		454.652.000,00		253.286.161,46									
RECEITAS DE CAPITAL (V)		47.421.000,00		1.134.089,28									
Operações de Crédito (VI)		110.000,00											
Amortização de Empréstimos (VII)													
Alienação de Bens		200.000,00		19.300,00									
Receitas de Alienação de Investimentos Temporários (VIII)													
Receitas de Alienação de Investimentos Permanentes (IX)													
Outras Alienações de Bens		200.000,00		19.300,00									
Transferências de Capital		47.111.000,00		1.114.789,28									
Convênios		33.244.000,00		1.006.789,28									
Outras Transferências de Capital		13.867.000,00		108.000,00									
Outras Receitas de Capital													
Outras Receitas de Capital Não Primárias (X)													
Outras Receitas de Capital Primárias													
RECEITAS PRIMÁRIAS DE CAPITAL (XI) = (V - VI - VII - VIII - IX - X)		47.311.000,00		1.134.089,28									
RECEITA PRIMÁRIA TOTAL (XII) = (IV + XI)		501.963.000,00		254.420.250,74									

DESPESAS PRIMÁRIAS	DOTAÇÃO ATUALIZADA	Até o Período					
		DESPESAS EMPENHADAS	DESPESAS LIQUIDADAS	DESPESAS PAGAS (a)	RP PROC PAGOS (b)	RP NÃO PROC	
						LIQUIDADOS	PAGOS (c)
DESPESAS CORRENTES (XIII)	448.711.800,00	378.515.750,58	218.992.968,74	208.840.279,34	28.073.118,05	3.350.043,64	3.350.043,64
Pessoal e Encargos Sociais	207.273.000,00	194.913.834,14	132.918.757,98	131.026.940,08	11.069.707,79		
Juros e Encargos da Dívida (XIV)	50.000,00						
Outras Despesas Correntes	241.388.800,00	183.601.916,44	86.074.210,76	77.813.339,26	17.003.410,26	3.350.043,64	3.350.043,64
Transferências Constitucionais e Legais							
Demais Despesas Correntes	241.388.800,00	183.601.916,44	86.074.210,76	77.813.339,26	17.003.410,26	3.350.043,64	3.350.043,64
DESPESAS PRIMÁRIAS CORRENTES (XV) = (XIII - XIV)	448.661.800,00	378.515.750,58	218.992.968,74	208.840.279,34	28.073.118,05	3.350.043,64	3.350.043,64
DESPESAS DE CAPITAL (XVI)	53.618.200,00	24.105.818,72	12.954.645,62	11.640.877,14	746.101,62	462.108,18	462.108,18
Investimentos	42.358.200,00	17.145.551,60	7.010.474,86	5.696.706,38	746.101,62	462.108,18	462.108,18
Inversões Financeiras	10.000,00						
Concessão de Empréstimos e Financiamentos (XVII)							
Aquisição de Título de Capital já Integralizado (XVIII)							
Aquisição de Título de Crédito (XIX)							
Demais Inversões Financeiras	10.000,00						
Amortização da Dívida (XX)	11.250.000,00	6.960.267,12	5.944.170,76	5.944.170,76			
DESP. PRIMÁRIAS DE CAPITAL (XXI)=(XVI-XVII-XVIII-XIX-XX)	42.368.200,00	17.145.551,60	7.010.474,86	5.696.706,38	746.101,62	462.108,18	462.108,18
RESERVA DE CONTINGÊNCIA (XXII)	2.000.000,00						
DESPESA PRIMÁRIA TOTAL (XXIII) = (XV + XXI + XXII)	493.030.000,00	395.661.302,18	226.003.443,60	214.536.985,72	28.819.219,67	3.812.151,82	3.812.151,82

RESULTADO PRIMÁRIO - Acima da Linha (XXIV)=[XIIa-(XXIIIa+XXIIIb+XXIIIc)]	7.251.893,53
META FISCAL PARA O RESULTADO PRIMÁRIO	VALOR CORRENTE
Meta fixada no Anexo de Metas Fiscais da LDO para o exercício de referência	
JUROS NOMINAIS	Até o Período
	VALOR INCORRIDO
JUROS, ENCARGOS E VARIAÇÕES MONETÁRIAS ATIVOS (XXV)	
JUROS, ENCARGOS E VARIAÇÕES MONETÁRIAS PASSIVOS (XXVI)	577.348,53
RESULTADO NOMINAL - Acima da Linha (XXVII) = XXIV + (XXV - XXVI)	7.829.242,06



DIÁRIO OFICIAL DO MUNICÍPIO

PREFEITURA MUNICIPAL DE TEIXEIRA DE FREITAS-BA

Edição nº 3297 - Ano 13 - 27 de Setembro de 2019

MUNICÍPIO DE TEIXEIRA DE FREITAS - BA RELATÓRIO RESUMIDO DA EXECUÇÃO ORÇAMENTÁRIA DEMONSTRATIVO DOS RESULTADOS PRIMÁRIO E NOMINAL ORÇAMENTO FISCAL E DA SEGURIDADE SOCIAL 4º BIMESTRE DE 2019 - JULHO A AGOSTO DE 2019 RREO - ANEXO 6 (LRF, art 53, inciso III)			Em Reais
META FISCAL PARA O RESULTADO NOMINAL	VALOR CORRENTE		
Meta fixada no Anexo de Metas Fiscais da LDO para o exercício de referência			
ABAIXO DA LINHA			
CÁLCULO DO RESULTADO NOMINAL	SALDO		
	Em 31/Dez/ 2018 (a)	Até o Período (b)	
DÍVIDA CONSOLIDADA (XXVIII)	91.104.153,37	90.337.473,60	
DEDUÇÕES (XXIX)		17.242.539,28	
Disponibilidade de Caixa	(16.942.558,30)	17.242.539,28	
Disponibilidade de Caixa Bruta	23.329.820,48	28.695.698,39	
(-) Restos a Pagar Processados (XXX)	40.272.378,78	11.453.159,11	
Demais Haveres Financeiros			
DÍVIDA CONSOLIDADA LÍQUIDA (XXXI) = (XXVIII - XXIX)	91.104.153,37	73.094.934,32	
RESULTADO NOMINAL - Abaixo da Linha (XXXII) = (XXXIa - XXXIb)		18.009.219,05	
AJUSTE METODOLÓGICO	Até o Período (b)		
VARIÇÃO SALDO RPP = (XXXIII) = (XXXa - XXXb)		28.819.219,67	
RECEITA DE ALIENAÇÃO DE INVESTIMENTOS PERMANENTES (IX)			
PASSIVOS RECONHECIDOS NA DC (XXXIV)			
VARIÇÃO CAMBIAL (XXXV)			
PAGAMENTO DE PRECATÓRIOS INTEGRANTES DA DC (XXXVI)			
OUTROS AJUSTES (XXXV)			
RESULTADO NOMINAL AJUSTADO - Abaixo da Linha (XXXVI) = (XXXII-XXXIII-IX+XXXIV+XXXV)		(10.810.000,62)	
RESULTADO PRIMÁRIO - Abaixo da Linha (XXXVII) = XXXVI - (XXV - XXVI)		(11.387.349,15)	
INFORMAÇÕES ADICIONAIS	PREVISÃO ORÇAMENTÁRIA		
SALDO DE EXERCÍCIOS ANTERIORES			
Recursos Arrecados em Exercícios Anteriores - RPPS			
Superávit Financeiro Utilizado para Abertura e Reabertura de Créditos Adicionais			
RESERVA ORÇAMENTÁRIA DO RPPS	2.000.000,00		

FONTE: Sistema de Administração de Finanças Públicas, Unidade Responsável: Gabinete Do Prefeito, Emissão: 16/09/2019 , às 16:02:52

--



DIÁRIO OFICIAL DO MUNICÍPIO

PREFEITURA MUNICIPAL DE TEIXEIRA DE FREITAS-BA

Edição nº 3297 - Ano 13 - 27 de Setembro de 2019

MUNICÍPIO DE TEIXEIRA DE FREITAS - BA
RELATÓRIO RESUMIDO DA EXECUÇÃO ORÇAMENTÁRIA
DEMONSTRATIVO DOS RESTOS A PAGAR POR PODER E ÓRGÃO
4º BIMESTRE DE 2019 - JULHO A AGOSTO DE 2019
 RREO - Anexo 7 (LRF, art.53, inciso V)

PODER-ÓRGÃO	RESTOS A PAGAR PROCESSADOS E NÃO PROCESSADOS LIQUIDADOS EM EXERCÍCIOS ANTERIORES						RESTOS A PAGAR NÃO PROCESSADOS						
	Inscritos		Pagos	Cancelados	Saldo	e = (a-b) - (c-d)	Inscritos		Liquidados	Pagos	Cancelados	Saldo	Saldo Total
	Em exercícios Anteriores	Em 31 de dezembro de 2018					Em exercícios Anteriores	Em 31 de dezembro de 2018					
(a)	(b)	(c)	(d)	(e)	(f)	(g)	(h)	(i)	(j)	(k)	(l)	(m)	
RESTOS A PAGAR (EXCETO INTRA-ORÇAMENTÁRIOS) (I)	9.792.518,36	30.482.625,42	28.819.219,67		11.455.934,11	4.000.182,22	3.812.151,82	3.812.151,82	3.812.151,82		1.555.033,67	13.010.957,78	
Executivo	9.792.518,36	30.482.625,42	28.819.219,67		11.455.934,11	3.892.155,76	3.796.385,38	3.796.385,38	3.796.385,38		1.462.773,65	12.918.697,76	
FUNDO MUNICIPAL DE ASSISTÊNCIA SOCIAL	209.320,18	744.995,28	744.880,79		209.434,67	21.113,00					21.113,00	230.547,67	
FUNDO MUNICIPAL DE EDUCAÇÃO	1.678.306,80	3.955.626,44	4.020.568,97		1.613.366,27	90.000,00	86.978,65	86.978,65	86.978,65		85.812,35	1.699.176,62	
FUNDO MUNICIPAL DE SAÚDE	5.754.351,07	11.368.950,21	11.461.154,41		5.662.146,87	3.089.797,46	3.089.797,46	3.089.797,46	3.089.797,46		1.246.308,08	6.908.514,95	
PREFEITURA MUNICIPAL DE TEIXEIRA DE FREITAS	2.150.540,31	14.413.653,49	12.592.615,50		3.970.978,30	37.844,19	691.245,30	619.609,27	619.609,27		109.480,22	4.080.458,52	
Legislativo						108.026,46		15.766,44	15.766,44		92.260,02	92.260,02	
CÂMARA MUNICIPAL DE TEIXEIRA DE FREITAS						108.026,46		15.766,44	15.766,44		92.260,02	92.260,02	
RESTOS A PAGAR (INTRA-ORÇAMENTÁRIOS) (II)	9.792.518,36	30.482.625,42	28.819.219,67		11.455.934,11	4.000.182,22	3.812.151,82	3.812.151,82	3.812.151,82		1.555.033,67	13.010.957,78	
Total (III) = (I + II)													

FONTE: Sistema de Administração de Finanças Públicas, Unidade Responsável: Gabinete Do Prefeito, Emissão: 16/09/2019 - às 16:57:37



DIÁRIO OFICIAL DO MUNICÍPIO

PREFEITURA MUNICIPAL DE TEIXEIRA DE FREITAS-BA

Edição nº 3297 - Ano 13 - 27 de Setembro de 2019

MUNICÍPIO DE TEIXEIRA DE FREITAS - BA						
RELATÓRIO RESUMIDO DA EXECUÇÃO ORÇAMENTÁRIA						
DEMONSTRATIVO DAS RECEITAS E DESPESAS COM MANUTENÇÃO E DESENVOLVIMENTO DO ENSINO - MDE						
ORÇAMENTO FISCAL E DA SEGURIDADE SOCIAL						
4º BIMESTRE DE 2019 - JULHO A AGOSTO DE 2019						
RREO - ANEXO 8 (LDB, art. 72)						
RS 1,00						
RECEITAS DO ENSINO						
RECEITA RESULTANTE DE IMPOSTOS (caput do art. 212 da Constituição)	Previsão Inicial	Previsão Atualizada (a)	Receitas Realizadas			
			Até o Bimestre (b)	% (c) = (b/a)x100		
1 - RECEITA DE IMPOSTOS	46.138.000,00	46.138.000,00	31.866.203,63	69,07		
1.1 - Receita Resultante do Imposto sobre a Propriedade Predial e Territorial Urbana - IPTU	16.320.000,00	16.320.000,00	10.540.510,83	64,59		
1.1.1 - IPTU	8.000.000,00	8.000.000,00	6.855.551,01	85,69		
1.1.2 - Multas, Juros de Mora, Dívida Ativa e Outros Encargos do IPTU	8.320.000,00	8.320.000,00	3.684.959,82	44,29		
1.2 - Receita Resultante do Imposto sobre Transmissão Inter Vivos - ITBI	3.438.000,00	3.438.000,00	1.562.039,08	45,43		
1.2.1 - ITBI	3.400.000,00	3.400.000,00	1.562.039,08	45,94		
1.2.2 - Multas, Juros de Mora, Dívida Ativa e Outros Encargos do ITBI	38.000,00	38.000,00				
1.3 - Receita Resultante do Imposto sobre Serviços de Qualquer Natureza - ISS	19.680.000,00	19.680.000,00	15.561.041,17	79,07		
1.3.1 - ISS	18.000.000,00	18.000.000,00	15.200.774,93	84,45		
1.3.2 - Multas, Juros de Mora, Dívida Ativa e Outros Encargos do ISS	1.680.000,00	1.680.000,00	360.266,24	21,44		
1.4 - Receita Resultante do Imposto de Renda Retido na Fonte - IRRF	6.700.000,00	6.700.000,00	4.202.612,55	62,73		
2 - RECEITA DE TRANSFERÊNCIAS CONSTITUCIONAIS E LEGAIS	200.990.000,00	200.990.000,00	97.119.920,64	48,34		
2.1 - Cota-Parte FPM	150.000.000,00	150.000.000,00	68.500.138,95	45,67		
2.1.1 - Parcela referente à CF, art. 159, I, alínea b	140.000.000,00	140.000.000,00	68.500.138,95	48,93		
2.1.2 - Parcela referente à CF, art. 159, I, alínea d	5.000.000,00	5.000.000,00				
2.1.3 - Parcela referente à CF, art. 159, I, alínea e	5.000.000,00	5.000.000,00				
2.2 - Cota-Parte ICMS	40.000.000,00	40.000.000,00	21.094.559,95	52,74		
2.3 - ICMS-Desoneração - L.C. Nº 87/1996	200.000,00	200.000,00				
2.4 - Cota-Parte IPI-Exportação	300.000,00	300.000,00	173.800,79	57,93		
2.5 - Cota-Parte ITR	400.000,00	400.000,00	16.088,22	4,02		
2.6 - Cota-Parte IPVA	10.000.000,00	10.000.000,00	7.355.332,73	73,55		
2.7 - Cota-Parte IOF-Curo						
3 - TOTAL DA RECEITA DE IMPOSTOS (1 + 2)	247.038.000,00	247.038.000,00	128.986.124,27	52,21		
RECEITAS ADICIONAIS PARA FINANCIAMENTO DO ENSINO						
RECEITA DA APLIC. FINANC. OUTROS RECURSOS DE IMPOSTOS VINCULADOS AO ENSINO	Previsão Inicial	Previsão Atualizada (a)	Receitas Realizadas			
			Até o Bimestre (b)	% (c) = (b/a)x100		
4 - RECEITA DA APLIC. FINANC. OUTROS RECURSOS DE IMPOSTOS VINCULADOS AO ENSINO	35.000,00	35.000,00	5.003,10	14,29		
5 - RECEITA DE TRANSFERÊNCIAS DO FNDE	6.996.000,00	6.996.000,00	4.317.380,34	61,71		
5.1 - Transferências do Salário-Educação	3.600.000,00	3.600.000,00	2.349.623,64	65,27		
5.2 - Transferências Diretas - PDDE	12.000,00	12.000,00	3.791.515,70	3162,63		
5.3 - Transferências Diretas - PNAE	2.615.000,00	2.615.000,00	1.506.987,40	57,63		
5.4 - Transferências Diretas - PNATE	367.000,00	367.000,00	77.992,98	21,25		
5.5 - Outras Transferências do FNDE	360.000,00	360.000,00				
5.6 - Aplicação Financeira dos Recursos do FNDE	42.000,00	42.000,00	3.260,62	7,76		
6 - RECEITA DE TRANSFERÊNCIAS DE CONVÊNIOS	2.141.000,00	2.141.000,00	263.765,95	12,32		
6.1 - Transferências de Convênios	2.138.000,00	2.138.000,00	263.765,94	12,34		
6.2 - Aplicação Financeira dos Recursos de Convênios	3.000,00	3.000,00	0,01			
7 - RECEITA DE OPERAÇÕES DE CRÉDITO	0,00	0,00	0,00	0,00		
8 - OUTRAS RECEITAS PARA FINANCIAMENTO DO ENSINO	1.200.000,00	1.200.000,00	0,00	0,00		
9 - TOTAL DAS RECEITAS ADICIONAIS PARA FINANCIAMENTO DO ENSINO (4 + 5 + 6 + 7 + 8)	10.372.000,00	10.372.000,00	4.586.149,39	44,22		
FUNDEB						
RECEITAS DO FUNDEB	Previsão Inicial	Previsão Atualizada (a)	Receitas Realizadas			
			Até o Bimestre (b)	% (c) = (b/a)x100		
10 - RECEITAS DESTINADAS AO FUNDEB	38.120.000,00	38.120.000,00	18.579.822,79	48,74		
10.1 - Cota-Parte FPM Destinada ao FUNDEB - (20% de 2.1.1)	28.000.000,00	28.000.000,00	12.890.627,39	46,04		
10.2 - Cota-Parte ICMS Destinada ao FUNDEB - (20% de 2.2)	8.000.000,00	8.000.000,00	4.218.911,86	52,74		
10.3 - ICMS-Desoneração Destinada ao FUNDEB - (20% de 2.3)	40.000,00	40.000,00				
10.4 - Cota-Parte IPI-Exportação Destinada ao FUNDEB - (20% de 2.4)						
10.5 - Cota-Parte ITR ou ITR Arrecadados Destinados ao FUNDEB - (20% de ((1.5 - 1.5.5) + 2.5))	80.000,00	80.000,00	3.217,58	4,02		
10.6 - Cota-Parte IPVA Destinada ao FUNDEB - (20% de 2.6)	2.000.000,00	2.000.000,00	1.467.065,96	73,35		
11 - RECEITAS RECEBIDAS DO FUNDEB	91.568.000,00	91.568.000,00	58.228.765,67	63,59		
11.1 - Transferências de Recursos do FUNDEB	59.168.000,00	59.168.000,00	42.531.053,87	71,88		
11.2 - Complementação da União ao FUNDEB	32.000.000,00	32.000.000,00	15.578.124,11	48,68		
11.3 - Receita de Aplicação Financeira dos Recursos do FUNDEB	400.000,00	400.000,00	119.587,69	29,90		
12 - RESULTADO LÍQUIDO DAS TRANSFERÊNCIAS DO FUNDEB (11.1 - 10)	53.448.000,00	53.448.000,00	39.648.942,88	74,18		
[SE RESULTADO LÍQUIDO DA TRANSFERÊNCIA (12) > 0] - ACRESCIMO RESULTANTE DAS TRANSFERÊNCIAS DO FUNDEB						
[SE RESULTADO LÍQUIDO DA TRANSFERÊNCIA (12) < 0] - DECRÉSCIMO RESULTANTE DAS TRANSFERÊNCIAS DO FUNDEB						
DESPESAS DO FUNDEB	Dotação Inicial	Dotação Atualizada (d)	DESPENHADAS		DESP LIQUIDADAS	
			Até o Bimestre (e)	% (f) = (e/d) x100	Até o Bimestre (g)	% (h) = (g/d) x100
13 - PAGAMENTO DOS PROFISSIONAIS DO MAGISTERIO	63.433.000,00	66.118.000,00	66.117.000,00	100,00	48.300.211,28	73,05
13.1 - Com Educação Infantil	24.403.000,00	24.783.000,00	24.782.000,00	100,00	11.883.565,39	47,95
13.2 - Com Ensino Fundamental	39.030.000,00	41.335.000,00	41.335.000,00	100,00	36.416.645,89	88,10
14 - OUTRAS DESPESAS	28.135.000,00	25.325.000,00	21.085.305,51	83,26	9.913.939,41	39,15
14.1 - Com Educação Infantil	10.890.000,00	10.895.000,00	7.213.157,69	66,21	2.217.833,79	20,36
14.2 - Com Ensino Fundamental	17.245.000,00	14.430.000,00	13.872.147,82	96,13	7.696.105,62	53,33
15 - TOTAL DAS DESPESAS DO FUNDEB (13 + 14)	91.568.000,00	91.443.000,00	87.202.305,51	95,36	58.214.150,69	63,66
DEDUÇÕES PARA FINS DO LIMITE DO FUNDEB					VALOR	
16 - RESTOS A PAGAR INSCRITOS NO EXERCÍCIO SEM DISPONIBILIDADE FINANCEIRA DE RECURSOS DO FUNDEB						
16.1 - FUNDEB 60%						
16.2 - FUNDEB 40%						
17 - DESPESAS CUSTEADAS COM O SUPERÁVIT FINANCEIRO DO EXERCÍCIO ANTERIOR, DO FUNDEB						
17.1 - FUNDEB 60%						
17.2 - FUNDEB 40%						
18 - TOTAL DAS DEDUÇÕES CONSIDERADAS PARA FINS DE LIMITE DO FUNDEB (16 + 17)						



DIÁRIO OFICIAL DO MUNICÍPIO

PREFEITURA MUNICIPAL DE TEIXEIRA DE FREITAS-BA

Edição nº 3297 - Ano 13 - 27 de Setembro de 2019

MUNICÍPIO DE TEIXEIRA DE FREITAS - BA							RS 1,00
RELATÓRIO RESUMIDO DA EXECUÇÃO ORÇAMENTÁRIA							
DEMONSTRATIVO DAS RECEITAS E DESPESAS COM MANUTENÇÃO E DESENVOLVIMENTO DO ENSINO - MDE							
ORÇAMENTO FISCAL E DA SEGURIDADE SOCIAL							
4º BIMESTRE DE 2019 - JULHO A AGOSTO DE 2019							
RREO - ANEXO 8 (LDB, art. 72)							
INDICADORES DO FUNDEB						VALOR	
19 - TOTAL DAS DESPESAS DO FUNDEB PARA FINS DE LIMITE (15 - 18)						58.214.150,69	
19.1 - Mínimo de 60% do FUNDEB na Remuneração do Magistério $(13 - (16.1 + 17.1)) / (11) \times 100\%$						82,95	
19.2 - Máximo de 40% em Despesa com MDE, que não Remuneração do Magistério $(14 - (16.2 + 17.2)) / (11) \times 100\%$						17,03	
19.3 - Máximo de 5% não Aplicado no Exercício $(100 - (19.1 + 19.2))\%$						0,02	
CONTROLE DA UTILIZAÇÃO DE RECURSOS NO EXERCÍCIO SUBSEQUENTE						VALOR	
20 - RECURSOS RECEBIDOS DO FUNDEB EM 2018 QUE NÃO FORAM UTILIZADOS							
21 - DESPESAS CUSTEADAS COM O SALDO DO ITEM 20 ATÉ O 1º TRIMESTRE DE 2019							
MANUTENÇÃO E DESENVOLVIMENTO DO ENSINO - DESPESAS CUSTEADAS COM A RECEITA RESULTANTE DE IMPOSTOS E RECURSOS DO FUNDEB							
DESPESAS COM AÇÕES TÍPICAS DE MDE	Dotação Inicial	Dotação Atualizada (d)	DESP EMPENHADAS		DESP LIQUIDADAS		
			Até o Bimestre (e)	% (f) = (e/d) x100	Até o Bimestre (g)	% (h) = (g/d) x100	
22 - EDUCAÇÃO INFANTIL	40.380.705,14	40.798.099,60	35.852.346,08	87,88	15.932.045,31	39,05	
22.1 - Creche	10.890.711,37	11.003.666,85	9.670.691,22	87,89	4.297.246,06	39,05	
22.1.1 - Despesas Custeadas com Recursos do FUNDEB	9.523.803,34	9.627.695,45	8.633.881,79	89,68	3.805.257,49	39,52	
22.1.2 - Despesas Custeadas com Outros Recursos de Impostos	1.366.908,03	1.375.971,40	1.036.809,43	75,35	491.988,57	35,76	
22.2 - Pré-escola	29.489.993,77	29.794.432,75	26.181.654,86	87,87	11.634.799,25	39,05	
22.2.1 - Despesas Custeadas com Recursos do FUNDEB	25.769.196,66	26.050.304,55	23.361.275,90	89,68	10.296.141,09	39,52	
22.2.2 - Despesas Custeadas com Outros Recursos de Impostos	3.720.797,11	3.744.128,20	2.820.378,96	75,33	1.338.657,56	35,75	
23 - ENSINO FUNDAMENTAL	88.244.294,57	85.583.520,12	76.488.500,03	89,37	53.892.422,62	62,97	
23.1 - Despesas Custeadas com Recursos do FUNDEB	56.275.000,00	55.765.000,00	55.207.147,82	99,00	44.112.751,51	79,10	
23.2 - Despesas Custeadas com Outros Recursos de Impostos	31.969.294,57	29.818.520,12	21.281.352,21	71,37	9.779.671,11	32,80	
24 - ENSINO MÉDIO							
25 - ENSINO SUPERIOR							
26 - ENSINO PROFISSIONAL NÃO INTEGRADO AO ENSINO REGULAR							
27 - OUTRAS							
28 - TOTAL DAS DESPESAS COM AÇÕES TÍPICAS DE MDE (22 + 23 + 24 + 25 + 26 + 27)	128.624.999,71	126.381.619,72	112.340.846,11	88,89	69.824.467,93	55,25	
DEDUÇÕES CONSIDERADAS PARA FINS DE LIMITE CONSTITUCIONAL						VALOR	
29 - RESULTADO LÍQUIDO DAS TRANSFERÊNCIAS DO FUNDEB - (12)						39.648.942,88	
30 - DESPESAS CUSTEADAS COM A COMPLEMENTAÇÃO DO FUNDEB NO EXERCÍCIO							
31 - DESPESAS CUSTEADAS COM O SUPERÁVIT FINANCEIRO DO EXERCÍCIO ANTERIOR DO FUNDEB							
32 - DESPESAS CUSTEADAS COM O SUPERÁVIT FINANCEIRO, DO EXERCÍCIO ANTERIOR, DE OUTROS RECURSOS DE IMPOSTOS							
33 - RESTOS A PAGAR INSCRITOS NO EXERCÍCIO SEM DISPONIBILIDADE FINANCEIRA DE RECURSOS DE IMPOSTOS VINCULADOS AO ENSINO							
34 - CANCELAMENTO, NO EXERCÍCIO, DE RESTOS A PAGAR INSCRITOS COM DISPONIBILIDADE FINANCEIRA DE RECURSOS DE IMPOSTOS VINCULADOS AO ENSINO - (44 j)							
35 - TOTAL DAS DEDUÇÕES CONSIDERADAS PARA FINS DE LIMITE CONSTITUCIONAL (29 + 30 + 31 + 32 + 33 + 34)						39.648.942,88	
36 - TOTAL DAS DESPESAS PARA FINS DE LIMITE (22 + 23) - (35)						30.175.525,05	
37 - PERCENTUAL DE APLICAÇÃO EM MDE SOBRE A RECEITA LÍQUIDA DE IMPOSTOS (36) / (3) x 100% - LIMITE CONSTITUCIONAL 25%						23,39	
OUTRAS INFORMAÇÕES PARA CONTROLE							
OUTRAS DESPESAS CUSTEADAS COM RECEITAS ADICIONAIS PARA FINANCIAMENTO DO ENSINO	Dotação Inicial	Dotação Atualizada (d)	DESP EMPENHADAS		DESP LIQUIDADAS		
			Até o Bimestre (e)	% (f) = (e/d) x100	Até o Bimestre (g)	% (h) = (g/d) x100	
38 - DESPESAS CUSTEADAS COM A APLICAÇÃO FINANCEIRA DE OUTROS RECURSOS DE IMPOSTOS VINCULADOS AO ENSINO							
39 - DESPESAS CUSTEADAS COM A CONTRIBUIÇÃO SOCIAL DO SALÁRIO EDUCAÇÃO	3.640.000,00	6.360.000,00	4.281.844,89	67,32	2.441.100,22	38,38	
40 - DESPESAS CUSTEADAS COM RECURSOS DE OPERAÇÕES DE CRÉDITO							
41 - DESPESAS CUSTEADAS COM OUTRAS RECEITAS PARA FINANCIAMENTO DO ENSINO	27.575.000,29	9.579.380,28	4.707.611,08	49,14	1.683.714,40	17,58	
42 - TOTAL DAS OUTRAS DESPESAS CUSTEADAS COM RECEITAS ADICIONAIS PARA FINANCIAMENTO DO ENSINO (38 + 39 + 40 + 41)	31.215.000,29	15.939.380,28	8.989.455,97	56,40	4.124.814,62	25,88	
43 - TOTAL GERAL DAS DESPESAS COM EDUCAÇÃO (28 + 42)	159.840.000,00	142.321.000,00	121.330.302,08	85,25	73.949.282,55	51,96	
RESTOS A PAGAR INSCRITOS COM DISPONIBILIDADE FINANCEIRA DE RECURSOS DE IMPOSTOS VINCULADOS AO ENSINO			SALDO ATÉ O BIMESTRE	CANCELADO EM 2019 (j)			
44 - RESTOS A PAGAR DE DESPESAS COM MDE			1.527.658,51				
44.1 - Executadas com Recursos de Impostos Vinculados ao Ensino			1.495.732,09				
44.2 - Executadas com Recursos do FUNDEB			31.926,42				
CONTROLE DA DISPONIBILIDADE FINANCEIRA			FUNDEB	SALÁRIO EDUCAÇÃO			
45 - DISPONIBILIDADE FINANCEIRA EM 31 DE DEZEMBRO DE 2018			1.895.361,64	10.449,62			
46 - (+) INGRESSO DE RECURSOS ATÉ O BIMESTRE			58.109.177,98	2.349.623,64			
47 - (-) PAGAMENTOS EFETUADOS ATÉ O BIMESTRE			72.486.737,59	2.436.743,82			
47.1 - Orçamento do Exercício			70.541.988,89	2.331.395,30			
47.2 - Restos a Pagar			1.944.748,70	105.348,52			
48 - (+) RECEITA DE APLICAÇÃO FINANCEIRA DOS RECURSOS ATÉ O BIMESTRE			119.587,69	3.600,62			
49 - (-) DISPONIBILIDADE FINANCEIRA ATÉ O BIMESTRE			(12.362.610,28)	(73.409,94)			
50 - (+) Ajustes			12.786.395,68	75.672,70			
50.1 - (+) Retenções							
50.2 - (-) Valores a recuperar							
50.3 - (+) Outros valores extraorçamentários							
50.4 - (-) Conciliação Bancária			12.786.395,68	75.672,70			
51 - (-) SALDO FINANCEIRO CONCILIADO			423.785,40	2.262,76			

FONTE: Sistema de Administração de Finanças Públicas, Unidade Responsável: Gabinete Do Prefeito, Emissão: 16/09/2019, às 16:30:12



DIÁRIO OFICIAL DO MUNICÍPIO

PREFEITURA MUNICIPAL DE TEIXEIRA DE FREITAS-BA

Edição nº 3297 - Ano 13 - 27 de Setembro de 2019

MUNICÍPIO DE TEIXEIRA DE FREITAS - BA
RELATÓRIO RESUMIDO DA EXECUÇÃO ORÇAMENTÁRIA
DEMONSTRATIVO DAS RECEITAS E DESPESAS COM MANUTENÇÃO E DESENVOLVIMENTO DO ENSINO - MDE
ORÇAMENTO FISCAL E DA SEGURIDADE SOCIAL
4º BIMESTRE DE 2019 - JULHO A AGOSTO DE 2019
RREO - ANEXO 8 (LDB, art. 72)

RS 1,00



DIÁRIO OFICIAL DO MUNICÍPIO

PREFEITURA MUNICIPAL DE TEIXEIRA DE FREITAS-BA

Edição nº 3297 - Ano 13 - 27 de Setembro de 2019

MUNICÍPIO DE TEIXEIRA DE FREITAS - BA RELATÓRIO RESUMIDO DA EXECUÇÃO ORÇAMENTÁRIA DEMONSTRATIVO DAS RECEITAS DE OPERAÇÕES DE CRÉDITO E DESPESAS DE CAPITAL ORÇAMENTOS FISCAL E DA SEGURIDADE SOCIAL 4º BIMESTRE DE 2019 - JULHO A AGOSTO DE 2019 RRRO - ANEXO 9 (LRF, art.53, § 1º, inciso I)			
Em Reais			
RECEITAS	PREVISÃO ATUALIZADA (a)	RECEITAS REALIZADAS (b)	SALDO NÃO REALIZADO (c) = (a - b)
RECEITAS DE OPERAÇÕES DE CRÉDITO (I)	110.000,00		110.000,00
DESPESAS	DOTAÇÃO ATUALIZADA (d)	DESPESAS EMPENHADAS (e)	SALDO NÃO EXECUTADO (f) = (d - e)
DESPESAS DE CAPITAL	53.618.200,00	24.106.306,17	29.511.893,83
Investimentos	42.358.200,00	17.146.039,05	25.212.160,95
Inversões Financeiras	10.000,00		10.000,00
Amortização da Dívida	11.250.000,00	6.960.267,12	4.289.732,88
(-) Incentivos Fiscais a Contribuinte			
(-) Incentivos Fiscais a Contribuinte Por Instituições Financeiras			
DESPESAS DE CAPITAL LÍQUIDA (II)	53.618.200,00	24.106.306,17	29.511.893,83
RESULTADO PARA APURAÇÃO DA REGRA DE OURO (III) = (I - II)	(53.508.200,00)	(24.106.306,17)	(29.401.893,83)

FONTE: Sistema de Administração de Finanças Públicas, Unidade Responsável: Gabinete Do Prefeito, Emissão: 16/09/2019, às 16:18:17

--



DIÁRIO OFICIAL DO MUNICÍPIO

PREFEITURA MUNICIPAL DE TEIXEIRA DE FREITAS-BA

Edição nº 3297 - Ano 13 - 27 de Setembro de 2019

PREFEITURA MUNICIPAL DE TEIXEIRA DE FREITAS RELATÓRIO RESUMIDO DA EXECUÇÃO ORÇAMENTÁRIA DEMONSTRATIVO DA PROJEÇÃO ATUARIAL DO REGIME PRÓPRIO DE PREVIDÊNCIA DOS SERVIDORES ORÇAMENTO DA SEGURIDADE SOCIAL - 4º BIMESTRE 2019			
RS 1,00			
PLANO PREVIDENCIÁRIO			
EXERCÍCIO	RECEITAS PREVIDENCIÁRIAS (a)	DESPESAS PREVIDENCIÁRIAS (b)	RESULTADO PREVIDENCIÁRIO (c) = (a-b)
			SALDO FINANCEIRO DO EXERCÍCIO (d) = ("d" exercício anterior) + (c)

RREO - Anexo 10 (LRF, Art. 53, § 1º, inciso II)

FONTE: Sistema de Administração de Finanças Públicas, Unidade Responsável: Gabrielino Da Prêta, Emissão: 16/09/2019, às 16:21:25



DIÁRIO OFICIAL DO MUNICÍPIO

PREFEITURA MUNICIPAL DE TEIXEIRA DE FREITAS-BA

Edição nº 3297 - Ano 13 - 27 de Setembro de 2019

MUNICÍPIO DE TEIXEIRA DE FREITAS - BA
RELATÓRIO RESUMIDO DA EXECUÇÃO ORÇAMENTÁRIA
DEMONSTRATIVO DA RECEITA DE ALIENAÇÃO DE ATIVOS E APLICAÇÃO DOS RECURSOS
ORÇAMENTO FISCAL E DA SEGURIDADE SOCIAL
4º BIMESTRE DE 2019 - JULHO A AGOSTO DE 2019

RREO – ANEXO 11 (LRF, art. 53, § 1º, inciso III)

RECEITAS	Pervisão Atualizada (a)	Receitas Realizadas		Em Reais
		(b)		Saldo (c) = (a - b)
RECEITAS DE CAPITAL - ALIENAÇÃO DE ATIVOS (I)	200.000,00		19.300,00	180.700,00
Receita de Alienação de Bens Móveis	200.000,00		19.300,00	180.700,00
Receita de Alienação de Bens Imóveis				
Receitas de Alienação de Bens Intangíveis				
Rendimentos de Aplicação Financeira				

DESPESAS	Dotação Atualizada (d)	Despesas Empenhadas (e)	Despesas Liquidadas	Despesas Pagas (f)	Despesas Inscritas em Restos a Pagar não Processados	Pagamento de Restos a Pagar (g)	Saldo
							(h) = (d - e)
APLICAÇÃO DOS RECURSOS DA ALIENAÇÃO DE ATIVOS (II)	127.500,00						127.500,00
DESPESAS DE CAPITAL	127.500,00						127.500,00
Investimentos	127.500,00						127.500,00
Inversões Financeiras							
Amortização da Dívida							
DESPESAS CORRENTES DO REGIME DE PREVIDÊNCIA							
Regime Geral da Previdência Social							
Regime Próprio de Previdência dos Servidores							

SALDO FINANCEIRO A APLICAR	2018	2019	Saldo Atual
	(i)	(j) = (Ib - (IIr + IIg))	(k) = (III + IIIj)
VALOR (III)	0,00		19.300,00

FONTE: Sistema de Administração de Finanças Públicas, Unidade Responsável: Gabinete Do Prefeito, Emissão: 16/09/2019, às 16:24:31

--



DIÁRIO OFICIAL DO MUNICÍPIO

PREFEITURA MUNICIPAL DE TEIXEIRA DE FREITAS-BA

Edição nº 3297 - Ano 13 - 27 de Setembro de 2019

MUNICÍPIO DE TEIXEIRA DE FREITAS - BA RELATÓRIO RESUMIDO DA EXECUÇÃO ORÇAMENTÁRIA DEMONSTRATIVO DAS RECEITAS E DESPESAS COM AÇÕES E SERVIÇOS PÚBLICOS DE SAÚDE ORÇAMENTO FISCAL E DA SEGURIDADE SOCIAL 4º BIMESTRE DE 2019 - JULHO A AGOSTO DE 2019 RREO - Anexo 12 (L.C 141/2012, art. 35)						1,00
RECEITAS PARA APURAÇÃO DA APLICAÇÃO EM AÇÕES E SERVIÇOS PÚBLICOS DE SAÚDE	PREVISÃO INICIAL	PREVISÃO ATUALIZADA (a)	RECEITAS REALIZADAS			
			Até o Bimestre (b)	% (b/a) x 100		
RECEITA DE IMPOSTOS LÍQUIDA (I)	46.138.000,00	46.138.000,00	31.866.203,63	69,07		
Imposto Predial e Territorial Urbano - IPTU	8.000.000,00	8.000.000,00	6.855.551,01	85,69		
Imposto sobre Transmissão de Bens Intervivos - ITBI	3.400.000,00	3.400.000,00	1.562.039,08	45,94		
Imposto sobre Serviços de Qualquer Natureza - ISS	18.000.000,00	18.000.000,00	15.200.774,93	84,45		
Imposto de Renda Retido na Fonte - IRRF	6.700.000,00	6.700.000,00	4.202.612,55	62,73		
Multas, Juros de Mora e Outros Encargos dos Impostos	1.552.000,00	1.552.000,00	33.260,25	2,14		
Dívida Ativa dos Impostos	8.401.000,00	8.401.000,00	3.200.607,73	38,10		
Multas, Juros de Mora e Outros Encargos da Dívida Ativa	85.000,00	85.000,00	811.358,08	954,54		
RECEITA DE TRANSFERÊNCIAS CONSTITUCIONAIS E LEGAIS (II)	190.900.000,00	190.900.000,00	97.119.920,64	50,87		
Cota-Parte FPM	140.000.000,00	140.000.000,00	68.500.138,95	48,93		
Cota-Parte ITR	400.000,00	400.000,00	16.088,22	4,02		
Cota-Parte IPVA	10.000.000,00	10.000.000,00	7.335.322,73	73,35		
Cota-Parte ICMS	40.000.000,00	40.000.000,00	21.094.559,95	52,74		
Cota-Parte IPI - Exportação	300.000,00	300.000,00	173.800,79	57,93		
Compensações Financeiras Provenientes de Impostos e Transferências Constitucionais	200.000,00	200.000,00	200.000,00	100,00		
Desoneração ICMS (L.C 87/96)	200.000,00	200.000,00	200.000,00	100,00		
Outras	200.000,00	200.000,00	200.000,00	100,00		
TOTAL RECEITAS P/ APURAÇÃO DA APLICAÇÃO EM AÇÕES E SERVIÇOS PÚBLICOS DE SAÚDE (III) - I + II	237.038.000,00	237.038.000,00	128.986.124,27	54,42		
RECEITAS ADICIONAIS PARA FINANCIAMENTO DA SAÚDE	PREVISÃO INICIAL	PREVISÃO ATUALIZADA (c)	Até o Bimestre (d)	% (d/c) x 100		
TRANSFERÊNCIA DE RECURSOS DO SISTEMA ÚNICO DE SAÚDE-SUS	99.387.000,00	99.387.000,00	63.842.085,29	64,24		
Provenientes da União	90.262.000,00	90.262.000,00	61.602.656,02	68,25		
Provenientes dos Estados	8.557.000,00	8.557.000,00	2.001.323,96	23,39		
Provenientes de Outros Municípios						
Outras Receitas do SUS	568.000,00	568.000,00	238.105,31	41,92		
TRANSFERÊNCIAS VOLUNTÁRIAS						
RECEITAS DE OPERAÇÕES DE CRÉDITO VINCULADAS À SAÚDE						
OUTRAS RECEITAS PARA FINANCIAMENTO DA SAÚDE			16.689,76			
TOTAL RECEITAS ADICIONAIS PARA FINANCIAMENTO DA SAÚDE	99.387.000,00	99.387.000,00	63.858.775,05	64,25		
DESPESAS COM SAÚDE (Por Grupo de Natureza da Despesa)	DOTAÇÃO INICIAL	DOTAÇÃO ATUALIZADA (e)	DESP EMPENHADAS Até o Bimestre (f) % (f/e) x 100	DESP LIQUIDADAS Até o Bimestre (g) % (g/e) x 100		
DESPESAS CORRENTES	131.287.000,00	166.417.000,00	146.069.869,36	87,77	74.120.958,68	44,54
Pessoal e Encargos Sociais	42.388.000,00	54.326.000,00	52.910.700,00	97,39	36.879.655,60	67,89
Juros e Encargos da Dívida	30.000,00	30.000,00				
Outras Despesas Correntes	88.869.000,00	112.061.000,00	93.159.169,36	83,13	37.241.303,08	33,23
DESPESAS DE CAPITAL	13.906.000,00	5.984.000,00	4.790.603,39	80,06	2.498.939,89	41,76
Investimentos	13.886.000,00	5.964.000,00	4.790.603,39	80,33	2.498.939,89	41,90
Inversões Financeiras						
Amortização da Dívida	20.000,00	20.000,00				
TOTAL DAS DESPESAS COM SAÚDE (IV)	145.193.000,00	172.401.000,00	150.860.472,75	87,51	76.619.898,57	44,44
DESPESAS COM SAÚDE NÃO COMPUTADAS PARA FINS DE APURAÇÃO DO PERCENTUAL MÍNIMO	DOTAÇÃO INICIAL	DOTAÇÃO ATUALIZADA	DESP EMPENHADAS Até o Bimestre (h) % (h/IV)x100	DESP LIQUIDADAS Até o Bimestre (i) % (i/IVg)x100		
DESPESAS COM INATIVOS E PENSIONISTAS						
DESPESA COM ASSISTÊNCIA À SAÚDE QUE NÃO ATENDE PRINCÍPIO DE ACESSO UNIVERSAL						
DESPESAS CUSTEADAS COM OUTROS RECURSOS	99.359.000,00	128.333.300,00	110.564.387,36	73,29	50.558.134,43	65,99
Recursos de Transferência do Sistema Único de Saúde - SUS	5.161.000,00	481.000,00	414.610,30	0,27		
Recursos de Operações de Crédito						
Outros Recursos	94.198.000,00	127.852.300,00	110.149.777,06	73,01	50.558.134,43	65,99
OUTRAS AÇÕES E SERVIÇOS NÃO COMPUTADOS						
RP NÃO PROCESSADOS INSCRITOS INDEVIDAMENTE NO EXERCÍCIO SEM DISPONIBILIDADE FINANCEIRA						
DESPESAS CUSTEADAS COM DISPONIBILIDADE DE CAIXA VINCULADA AOS RESTOS A PAGAR CANCELADOS						
DESPESAS CUSTEADAS COM RECURSOS VINCULADOS À PARCELA DO PERCENTUAL MÍNIMO QUE NÃO FOI APLICADA EM AÇÕES E SERVIÇOS DE SAÚDE EM EXERCÍCIOS ANTERIORES						
TOTAL DAS DESPESAS COM SAÚDE NÃO COMPUTADAS (V)	99.359.000,00	128.333.300,00	110.564.387,36	73,29	50.558.134,43	65,99
TOTAL DAS DESPESAS COM AÇÕES E SERVIÇOS PÚBLICOS DE SAÚDE (VI) - (IV + V)	45.834.000,00	44.067.700,00	40.296.085,39	26,71	26.061.764,14	34,01
PERCENTUAL DE APLICAÇÃO EM AÇÕES E SERVIÇOS PÚBLICOS DE SAÚDE SOBRE A RECEITA DE IMPOSTOS LÍQUIDA E TRANSFERÊNCIAS CONSTITUCIONAIS E LEGAIS (VII%) = ((VI / IIIb) x 100) - LIMITE CONSTITUCIONAL 15%						20,21
VALOR REFERENTE À DIFERENÇA ENTRE O VALOR EXECUTADO E O LIMITE MÍNIMO CONSTITUCIONAL (VII - ((15 x IIIb) / 100))						6.713.845,50
EXECUÇÃO DE RESTOS A PAGAR NÃO PROCESSADOS INSCRITOS EM DISPONIBILIDADE DE CAIXA	INSCRITOS	CANCELADOS / PRESCRITOS	PAGOS	A PAGAR	PARCELA CONSIDERADA NO LIMITE	
Inscritos em 2019						
Inscritos em 2018	98.069,94		98.069,94			
Inscritos em 2017	170.115,62		170.115,62			
Inscritos em 2016	1.199.154,49			1.199.154,49		
Inscritos em 2015						
Inscritos em Exercícios Anteriores a 2015						
TOTAL	1.467.340,05		268.185,56	1.199.154,49		



DIÁRIO OFICIAL DO MUNICÍPIO

PREFEITURA MUNICIPAL DE TEIXEIRA DE FREITAS-BA

Edição nº 3297 - Ano 13 - 27 de Setembro de 2019

MUNICÍPIO DE TEIXEIRA DE FREITAS - BA
RELATÓRIO RESUMIDO DA EXECUÇÃO ORÇAMENTÁRIA
DEMONSTRATIVO DAS RECEITAS E DESPESAS COM AÇÕES E SERVIÇOS PÚBLICOS DE SAÚDE
ORÇAMENTO FISCAL E DA SEGURIDADE SOCIAL
4º BIMESTRE DE 2019 - JULHO A AGOSTO DE 2019
RREO - Anexo 12 (L.C 141/2012, art. 35) 1,00

CONTROLE DOS RESTOS A PAGAR CANCELADOS OU PRESCRITOS PARA FINS DE APLICAÇÃO DA DISPONIBILIDADE DE CAIXA CONFORME ARTIGO 24, § 1º e 2º	RESTOS A PAGAR CANCELADOS OU PRESCRITOS		
	Saldo Inicial	Despesas custeadas no exercício de referência (j)	Saldo Final (Não Aplicado)
Restos a Pagar Cancelados ou Prescritos em 2019			
Restos a Pagar Cancelados ou Prescritos em 2018			
Restos a Pagar Cancelados ou Prescritos em 2017			
Restos a Pagar Cancelados ou Prescritos em 2016			
Restos a Pagar Cancelados ou Prescritos em 2015			
Restos a Pagar Cancelados ou Prescritos em Exercícios Anteriores a 2015			
TOTAL (VIII)			

CONTROLE DO VALOR REFERENTE AO PERCENTUAL MÍNIMO NÃO CUMPRIDO EM EXERCÍCIOS ANTERIORES PARA FINS DE APLICAÇÃO DOS RECURSOS VINCULADOS CONFORME ARTIGOS 25 E 26	LIMITE NÃO CUMPRIDO		
	Saldo Inicial	Despesas custeadas no exercício de referência (k)	Saldo Final (Não Aplicado)
Diferença de limite não cumprido em 2018			
Diferença de limite não cumprido em 2017			
Diferença de limite não cumprido em 2016			
Diferença de limite não cumprido em 2015			
Diferença de limite não cumprido em 2014			
Diferença de limite não cumprido em Exercícios Anteriores a 2014			
TOTAL (IX)			

DESPESAS COM SAÚDE (Por Subfunção)	DOTAÇÃO INICIAL	DOTAÇÃO ATUALIZADA	DESP EMPENHADAS		DESP LIQUIDADAS	
			Até o Bimestre (l)	% (l/total l) x100	Até o Bimestre (m)	% (m/total m) x100
Atenção Básica	31.561.000,00	29.739.000,00	24.781.534,14	16,43	12.122.876,92	15,82
Assistência Hospitalar e Ambulatorial	61.978.000,00	94.935.000,00	83.220.626,72	55,16	37.983.168,83	49,57
Suporte Profilático e Terapêutico	4.401.000,00	2.500.000,00	2.197.055,07	1,46	609.333,05	0,80
Vigilância Sanitária						
Vigilância Epidemiológica	3.412.000,00	3.152.000,00	2.333.071,43	1,55	1.153.478,38	1,51
Alimentação e Nutrição						
Outras Subfunções	43.841.000,00	42.075.000,00	38.328.185,39	25,41	24.751.041,39	32,30
TOTAL	145.193.000,00	172.401.000,00	150.860.472,75	100,00	76.619.898,57	100,00

FONTE: Sistema de Administração de Finanças Públicas, Unidade Responsável: Gabinete Do Prefeito, Emissão: 16/09/2019 , às 16:31:31

--



DIÁRIO OFICIAL DO MUNICÍPIO

PREFEITURA MUNICIPAL DE TEIXEIRA DE FREITAS-BA

Edição nº 3297 - Ano 13 - 27 de Setembro de 2019

MUNICÍPIO DE TEIXEIRA DE FREITAS - BA RELATÓRIO RESUMIDO DA EXECUÇÃO ORÇAMENTÁRIA DEMONSTRATIVO DAS PARCELIAS PÚBLICO - PRIVADAS ORÇAMENTO FISCAL E DA SEGURIDADE SOCIAL 4º BIMESTRE DE 2019 - JULHO A AGOSTO DE 2019 REFO - Anexo 13 (L.º nº 11.079, de 30.12.2004, arts. 22.25 e 28)	ESPECIFICAÇÃO	REGISTROS EFETUADOS EM		SAÍDO TOTAL EM 31 DE DEZEMBRO DO EXERCÍCIO ANTERIOR (a)	2018					SAÍDO TOTAL (c) = (a + b)
		No Bimestre	Até Bimestre (b)		2018					
					2018	2017	2016	2015	2014	
RS 1,00										
TOTAL DE ATIVOS										
DIREITOS FUTUROS										
Ativos Contabilizados na SPE										
Contrapartida para Provisões de PPP										
TOTAL DE PASSIVOS (I)										
Obrigações Não Relacionadas a Serviços										
Contrapartida para Ativos da SPE										
Provisões de PPP										
GARANTIAS DE PPP (II)										
SALDO LÍQUIDO DE PASSIVOS DE PPP (III) = (I-II)										
PASSIVOS CONTINGENTES										
Contraprestações Futuras										
Riscos Não Provisionados										
Outros Passivos Contingentes										
ATIVOS CONTINGENTES										
Serviços Futuros										
Outros Ativos Contingentes										
DESPESAS DE PPP										
EXERCÍCIO ANTERIOR										
EXERCÍCIO CORRENTE (R.C.)										
Do Ente Federado (IV)										
Das Entidades Não-Dependentes										
TOTAL DAS DESPESAS										
RECEITA CORRENTE LÍQUIDA (RCL) (V)										
TOTAL DAS DESPESAS / RCL (%) (VI) = (IV/V)										

Fonte: Sistema de Administração de Finanças Públicas, Unidade Responsável: Gabinete Do Prefeito, Imacha: 16/09/2019, às 16:09:47



DIÁRIO OFICIAL DO MUNICÍPIO

PREFEITURA MUNICIPAL DE TEIXEIRA DE FREITAS-BA

Edição nº 3297 - Ano 13 - 27 de Setembro de 2019

MUNICÍPIO DE TEIXEIRA DE FREITAS - BA					
RELATÓRIO RESUMIDO DA EXECUÇÃO ORÇAMENTÁRIA					
DEMONSTRATIVO SIMPLIFICADO DO RELATÓRIO RESUMIDO DA EXECUÇÃO ORÇAMENTÁRIA					
ORÇAMENTO FISCAL E DA SEGURIDADE SOCIAL					
4º BIMESTRE DE 2019 - JULHO A AGOSTO DE 2019					
RRFO - Anexo 14 (LRF, Art. 48)					
Em Reais					
BALANÇO ORÇAMENTÁRIO		Até Bimestre			
RECEITAS					
Previsão Inicial		504.330.000,00			
Previsão Atualizada		504.330.000,00			
Receitas Realizadas		254.997.599,27			
Déficit Orçamentário					
Saldos de Exercícios Anteriores(Utilizados Para Créditos Adicionais)					
DESPESAS					
Dotação Inicial		504.330.000,00			
Créditos Adicionais					
Dotação Atualizada		504.330.000,00			
Despesas Empenhadas		402.621.569,30			
Despesas Liquidadas		231.947.614,36			
Despesas Pagas		220.481.156,48			
Superávit Orçamentário		23.049.984,91			
DESPESA POR FUNÇÃO/SUBFUNÇÃO		Até Bimestre			
Despesas Empenhadas		402.621.569,30			
Despesas Liquidadas		231.947.614,36			
RECEITA CORRENTE LÍQUIDA - RCL		Até Bimestre			
Receita Corrente Líquida		375.805.037,75			
RECEITAS E DESPESAS DOS REGIMES DE PREVIDÊNCIA DOS SERVIDORES		Até Bimestre			
Regime Próprio de Previdência dos Servidores - PLANO PREVIDENCIÁRIO					
Receitas Previdenciárias Realizadas					
Despesas Previdenciárias Liquidadas					
Resultado Previdenciário					
Regime Próprio de Previdência dos Servidores - PLANO FINANCEIRO					
Receitas Previdenciárias Realizadas					
Despesas Previdenciárias Liquidadas					
Resultado Previdenciário					
RESULTADOS NOMINAL E PRIMÁRIO		Metas Fixadas no Anexo de Metas Fiscais da LDO (a)	Resultado Apurado Até o Bimestre (b)	% em Relação à Meta (b/a)	
Resultado Nominal			7.829.242,06		
Resultado Primário			7.251.893,53		
RESTOS A PAGAR POR PODER E MINISTÉRIO PÚBLICO		Inscrição	Cancelamento Até o Bimestre	Pagamento Até o Bimestre	Saldo a Pagar
RESTOS A PAGAR PROCESSADOS		40.275.143,78		28.819.219,67	11.455.924,11
Poder Executivo		40.275.143,78		28.819.219,67	11.455.924,11
Poder Legislativo					
Poder Judiciário					
Ministério Público					
Defensoria Pública					
RESTOS A PAGAR NÃO PROCESSADOS		5.367.185,49		3.812.151,82	1.555.033,67
Poder Executivo		5.259.159,03		3.796.385,38	1.462.773,65
Poder Legislativo		108.026,46		15.766,44	92.260,02
Poder Judiciário					
Ministério Público					
Defensoria Pública					
TOTAL		45.642.329,27		32.631.371,49	13.010.957,78
DESPESAS COM MANUTENÇÃO E DESENVOLVIMENTO DO ENSINO		Valor Apurado Até o Bimestre	Limites Constitucionais Anuais		
			% Mínimo a Aplicar no Exercício	% Aplicado Até o Bimestre	
Mínimo Anual de -18% a 25% das Receitas de Impostos em MDE		30.175.525,05	25,00	23,39	
Mínimo Anual de 60% do FUNDEB na Remuneração do Magistério com Ensino Fundamental e Médio		58.214.150,69	60,00	82,95	
Mínimo Anual de 60% do FUNDEB na Remuneração do Magistério com Educação Infantil e Ensino Fundamental					
Complementação da União ao FUNDEB					
RECEITAS DE OPERAÇÃO DE CRÉDITO E DESPESAS DE CAPITAL		Valor Apurado Até o Bimestre	Saldo Não Realizado		
Receita de Operação de Crédito			110.000,00		
Despesa de Capital Líquida		24.105.818,72			
PROJEÇÃO ATUARIAL DOS REGIMES DE PREVIDÊNCIA		Exercício	10º Exercício	20º Exercício	35º Exercício
Plano Previdenciário					
Receitas Previdenciárias					
Despesas Previdenciárias					
Resultado Previdenciário					
Plano Financeiro					
Receitas Previdenciárias					
Despesas Previdenciárias					
Resultado Previdenciário					
RECEITA DA ALIENAÇÃO DE ATIVOS E APLICAÇÃO DOS RECURSOS		Valor Apurado Até o Bimestre	Saldo Não Realizado		
Receita de Capital Resultante de Alienação dos Ativos		19.300,00	180.700,00		
Aplicação dos Recursos da Alienação de Ativos			127.500,00		
DESPESAS COM AÇÕES E SERVIÇOS PÚBLICOS DE SAÚDE		Valor Apurado Até o Bimestre	Limite Constitucional Anual		
			% Mínimo a Aplicar no Exercício	% Aplicado Até o Bimestre	
Despesas com Ações e Serviços Públicos de Saúde executados com recursos de impostos		76.619.898,57	15,00	20,21	



DIÁRIO OFICIAL DO MUNICÍPIO

PREFEITURA MUNICIPAL DE TEIXEIRA DE FREITAS-BA

Edição nº 3297 - Ano 13 - 27 de Setembro de 2019

MUNICÍPIO DE TEIXEIRA DE FREITAS - BA	
RELATÓRIO RESUMIDO DA EXECUÇÃO ORÇAMENTÁRIA	
DEMONSTRATIVO SIMPLIFICADO DO RELATÓRIO RESUMIDO DA EXECUÇÃO ORÇAMENTÁRIA	
ORÇAMENTO FISCAL E DA SEGURIDADE SOCIAL	
4º BIMESTRE DE 2019 - JULHO A AGOSTO DE 2019	
RREO - Anexo 14 (LRF, Art. 48)	
Em Reais	
DESPESAS DE CARÁTER CONTINUADO DERIVADAS DE PPP	Valor Apurado No Exercício Corrente
Total das Despesas / RCL (%)	



DIÁRIO OFICIAL DO MUNICÍPIO

PREFEITURA MUNICIPAL DE TEIXEIRA DE FREITAS-BA

Edição nº 3297 - Ano 13 - 27 de Setembro de 2019

PREFEITURA MUNICIPAL DE TEIXEIRA DE FREITAS
DEMONSTRATIVO DE SENTENÇAS JUDICIAIS
4º BIMESTRE DE 2019 - JULHO A AGOSTO DE 2019

Nº Pagamento	Nº Ordem	Data	Credor	▲	Nº Processo	Conta Bancária	Valor Bruto
0002615	0002615/2019	15/07/2019	TRIBUNAL DE JUSTIÇA DO ESTADO DA BAHIA - TEIX FREI		0002264/2019	23459-1 - 23459-1 - CONTA MOVIMENTO - ARRECADADAÇÃO DE IMPOSTOS	300,00
0002899	0002899/2019	02/08/2019	TRIBUNAL DE JUSTIÇA DO ESTADO DA BAHIA - TEIX FREI		0002605/2019	6757-1 - 6757-1 - FPM	3.586,71
0002897	0002897/2019	21/08/2019	TRIBUNAL DE JUSTIÇA DO ESTADO DA BAHIA - TEIX FREI		0002788/2019	23459-1 - 23459-1 - CONTA MOVIMENTO - ARRECADADAÇÃO DE IMPOSTOS	2.719,56
0002898	0002898/2019	26/08/2019	TRIBUNAL DE JUSTIÇA DO ESTADO DA BAHIA - TEIX FREI		0002819/2019	6757-1 - 6757-1 - FPM	3.277,78
0002475	0002475/2019	31/07/2019	TRIBUNAL REGIONAL DO TRABALHO DA 5 A REGIAO		0002450/2019	523-6 - 523-6 - ARRECADADAÇÃO DE IMPOSTOS	99.321,71
0002614	0002614/2019	05/08/2019	TRIBUNAL REGIONAL DO TRABALHO DA 5 A REGIAO		0002616/2019	33440-5 - 33440-5 - PMTF IPVA	2.038,44
0002713	0002713/2019	14/08/2019	TRIBUNAL REGIONAL DO TRABALHO DA 5 A REGIAO		0002720/2019	6757-1 - 6757-1 - FPM	1.632,36
Nº Reg.: 00007							112.876,56



DIÁRIO OFICIAL DO MUNICÍPIO

PREFEITURA MUNICIPAL DE TEIXEIRA DE FREITAS-BA

Edição nº 3297 - Ano 13 - 27 de Setembro de 2019

MUNICÍPIO DE TEIXEIRA DE FREITAS - BA									
RELATÓRIO RESUMIDO DA EXECUÇÃO ORÇAMENTÁRIA									
BALANÇO ORÇAMENTÁRIO									
ORÇAMENTO FISCAL E DE SEGURIDADE SOCIAL									
4º BIMESTRE DE 2019 - JULHO A AGOSTO DE 2019									
RREO - Anexo I (LRF, Art. 52, inciso I, alíneas "a" e "b" do inciso II e §1º)									
Receitas	Previsão Inicial	Previsão Atualizada (a)	Receitas Realizadas			% (c/a)	Saldo (a-c)		
			No Período (b)		Até o Período (c)				
			No Período (b)	%(b/a)	Até o Período (c)				
RECEITAS(EXCETO INTRA-ORÇAMENTÁRIAS) (I)	504.330.000,00	504.330.000,00	70.668.504,80	14,01	254.997.599,27	50,56	249.332.400,73		
RECEITAS CORRENTES	456.909.000,00	456.909.000,00	70.400.380,00	15,41	253.863.509,99	55,56	203.045.490,01		
IMPOSTOS, TAXAS E CONTRIBUIÇÕES DE MELHORIA	56.263.000,00	56.263.000,00	7.988.541,05	14,20	36.926.789,05	65,63	19.336.210,95		
Impostos	50.788.000,00	50.788.000,00	6.949.256,88	13,68	31.866.205,63	62,74	18.921.796,37		
Taxas	5.475.000,00	5.475.000,00	1.039.284,17	18,98	5.060.583,42	92,43	414.414,58		
Contribuição De Melhoria	4.900.000,00	4.900.000,00	830.188,74	16,94	3.365.027,03	68,67	1.534.972,97		
CONTRIBUIÇÕES									
Contribuições Sociais									
Contribuições Econômicas									
Contribuições Para Entidades Privadas De Serviço Social E De Contribuição Para O Casteio Do Serviço De Iluminação Pública	4.900.000,00	4.900.000,00	830.188,74	16,94	3.365.027,03	68,67	1.534.972,97		
RECEITA PATRIMONIAL	2.257.000,00	2.257.000,00	196.104,10	8,69	5.077.353,53	224,96	(2.820.353,53)		
Exploração Do Patrimônio Imobiliário Do Estado									
Valores Mobiliários	2.257.000,00	2.257.000,00	196.104,10	8,69	5.077.353,53	224,96	(2.820.353,53)		
Delegação De Serviços Públicos Mediante Concessão, Permissão, Exploração De Recursos Naturais									
Exploração Do Patrimônio Intangível									
Cessão De Direitos									
Demaís Receitas Patrimoniais					4.900.005,00		(4.900.005,00)		
RECEITA AGROPECUÁRIA									
RECEITA INDUSTRIAL									
RECEITA DE SERVIÇOS			248.444,00		248.444,00		(248.444,00)		
Serviços Administrativos E Comerciais Gerais			248.444,00		248.444,00		(248.444,00)		
Serviços E Atividades Referentes A Navegação E Ao Transporte									
Serviços E Atividades Referentes A Saúde									
Serviços E Atividades Financeiras									
Outros Serviços									
TRANSFERÊNCIAS CORRENTES	391.597.000,00	391.597.000,00	60.982.918,86	15,57	207.434.696,55	52,97	184.162.303,45		
Transferências Da União E De Suas Entidades	254.148.000,00	254.148.000,00	42.838.567,42	16,86	138.991.975,01	54,69	115.156.024,99		
Transferências Dos Estados E Do Distrito Federal E De Suas Entidades	53.141.000,00	53.141.000,00	7.466.803,23	14,05	25.903.343,64	48,74	27.237.656,36		
Transferências De Municípios E De Suas Entidades									
Transferências De Instituições Privadas	1.000.000,00	1.000.000,00	8.324,03	0,83	8.324,03	0,83	991.675,97		
Transferências De Outras Instituições Públicas	79.168.000,00	79.168.000,00	10.669.224,18	13,48	42.531.053,87	53,72	36.636.946,13		
Transferências Do Exterior									
Transferências De Pessoas Físicas	4.140.000,00	4.140.000,00					4.140.000,00		
Transferências Provenientes De Depósitos Não Identificados									
OUTRAS RECEITAS CORRENTES	1.892.000,00	1.892.000,00	154.383,25	8,16	811.199,83	42,88	1.080.800,17		
Multas Administrativas, Contratuais E Judiciais	850.000,00	850.000,00	124.706,86	14,67	331.120,01	38,96	518.879,99		
Indenizações, Restituições E Ressarcimentos	325.000,00	325.000,00	16.242,12	5,00	301.049,40	92,63	23.950,60		
Bens, Direitos E Valores Incorporados Ao Patrimônio Público									
Demaís Receitas Correntes	717.000,00	717.000,00	13.434,27	1,87	179.030,42	24,97	537.969,58		
RECEITAS DE CAPITAL	47.421.000,00	47.421.000,00	267.924,80	0,56	1.134.089,28	2,39	46.286.915,22		
OPERAÇÕES DE CRÉDITO	110.000,00	110.000,00	110.000,00		110.000,00		110.000,00		
Operações De Crédito - Mercado Interno	110.000,00	110.000,00	110.000,00		110.000,00		110.000,00		
Operações De Crédito - Mercado Externo									
ALIENAÇÃO DE BENS	200.000,00	200.000,00	19.300,00	9,65	19.300,00	9,65	180.700,00		
Alienação De Bens Móveis	200.000,00	200.000,00	19.300,00	9,65	19.300,00	9,65	180.700,00		
Alienação De Bens Imóveis									
Alienação De Bens Intangíveis									
AMORTIZAÇÃO DE EMPRÉSTIMOS									
TRANSFERÊNCIAS DE CAPITAL	47.111.000,00	47.111.000,00	248.624,80	0,53	1.114.789,28	2,37	45.996.210,72		
Transferências Da União E De Suas Entidades	39.111.000,00	39.111.000,00	248.624,80	0,64	1.114.789,28	2,85	37.996.210,72		
Transferências Dos Estados E Do Distrito Federal E De Suas Entidades	8.000.000,00	8.000.000,00					8.000.000,00		
Transferências Dos Municípios E De Suas Entidades									
Transferências De Instituições Privadas									
Transferências De Outras Instituições Públicas									
Transferências Do Exterior									
Transferências De Pessoas Físicas									
Transferências Provenientes De Depósitos Não Identificados									
OUTRAS RECEITAS DE CAPITAL									
Integralização De Capital Social									
Resultado Do Banco Central									
Remuneração Das Disponibilidades Do Tesouro									
Resgate De Títulos Do Tesouro									
Demaís Receitas De Capital									
RECEITAS(INTRA-ORÇAMENTÁRIAS) (II)									
SUBTOTAL DAS RECEITAS (III) = (I + II)	504.330.000,00	504.330.000,00	70.668.504,80	14,01	254.997.599,27	50,56	249.332.400,73		
OPERAÇÕES DE CRÉDITO / REFINANCIAMENTO (IV)									
Operações De Crédito Internas									
Mobiliária									
Contratual									
Operações De Crédito Externas									
Mobiliária									
Contratual									
SUBTOTAL C/ REFINANCIAMENTO (V) = (III + IV)	504.330.000,00	504.330.000,00	70.668.504,80	14,01	254.997.599,27	50,56	249.332.400,73		
DÉFICIT (VI)									
TOTAL (VII) = (V + VI)	504.330.000,00	504.330.000,00	70.668.504,80	14,01	254.997.599,27	50,56	249.332.400,73		
SALDOS DE EXERCÍCIOS ANTERIORES									
Recursos Arrecadados em Exercícios Anteriores - RPPS									
Superávit Financeiro Utilizado para Créditos Adicionais									
DESPESAS	Dotação Inicial (d)	Dotação Atualizada (e)	Despesas Empenhadas		Saldo (g) = (e - f)	Despesas Liquidadas		Saldo (i) = (e - h)	Despesas Pagas Até o Período (j)
			No Período	Até Período (f)		No Período	Até Período (h)		
DESPESAS(EXCETO INTRA-ORÇAMENTÁRIAS)(VIII)	504.330.000,00	504.330.000,00	44.106.162,14	402.621.569,30	101.708.430,70	71.078.073,53	231.947.614,36	272.382.385,64	220.481.156,48
DESPESAS CORRENTES	395.554.000,00	448.711.800,00	42.482.842,37	378.515.750,58	70.196.049,42	67.029.732,00	218.992.968,74	229.718.831,26	208.840.279,34
DESPESAS DE PESSOAL E ENCARGOS	193.173.000,00	207.275.000,00	15.114.533,24	194.913.834,14	12.359.165,86	38.435.854,88	132.918.757,98	74.354.242,02	131.026.940,08
JUROS E ENCARGOS DA DÍVIDA	50.000,00	50.000,00			50.000,00				50.000,00
OUTRAS DESPESAS CORRENTES	202.331.000,00	241.388.800,00	27.368.309,13	183.601.916,44	37.786.883,56	28.593.877,12	86.074.210,76	155.314.589,24	77.813.339,26
DESPESAS DE CAPITAL	106.776.000,00	53.618.200,00	1.623.319,77	24.105.818,72	29.512.381,28	4.048.341,53	12.954.645,62	40.663.554,38	11.640.877,14
INVESTIMENTOS	89.436.000,00	42.358.200,00	1.218.232,64	17.145.551,60	25.212.648,40	2.358.454,02	7.010.474,86	35.347.725,14	5.696.706,38
INVERSÕES FINANCEIRAS	10.000,00	10.000,00			10.000,00				10.000,00
AMORTIZAÇÃO DA DÍVIDA	17.330.000,00	11.250.000,00	405.087,13	6.960.267,12	4.289.732,88	1.689.887,51	5.944.170,76	5.305.829,24	5.944.170,76
RESERVA DE CONTINGÊNCIA	2.000.000,00	2.000.000,00			2.000.000,00			2.000.000,00	
DESPESAS(INTRA-ORÇAMENTÁRIAS) (IX)									
SUBTOTAL DAS DESPESAS (X) = (VIII + IX)	504.330.000,00	504.330.000,00	44.106.162,14	402.621.569,30	101.708.430,70	71.078.073,53	231.947.614,36	272.382.385,64	220.481.156,48
AMORTIZAÇÃO DA DÍVIDA / REFINANCIAMENTO (XI)									
Amortização da Dívida Interna									
Dívida Mobiliária									
Outras Dívidas									



DIÁRIO OFICIAL DO MUNICÍPIO

PREFEITURA MUNICIPAL DE TEIXEIRA DE FREITAS-BA


Edição nº 3297 - Ano 13 - 27 de Setembro de 2019


MUNICÍPIO DE TEIXEIRA DE FREITAS - BA									
RELATÓRIO RESUMIDO DA EXECUÇÃO ORÇAMENTÁRIA									
BALANÇO ORÇAMENTÁRIO									
ORÇAMENTO FISCAL E DE SEGURIDADE SOCIAL									
4º BIMESTRE DE 2019 - JULHO A AGOSTO DE 2019									
RREO - Anexo 1 (LRF, Art. 52, inciso I, alíneas "a" e "b" do inciso II e §1º)									
									Em Reais
Amortização da Dívida Externa									
Dívida Mobiliária									
Outras Dívidas									
SUBTOTAL C/REFINANCIAMENTO (XII) = (X + XD)	504.330.000,00	504.330.000,00	44.106.162,14	402.621.569,30	101.708.430,70	71.078.073,53	231.947.614,36	272.382.385,64	220.481.156,48
SUPERÁVIT (XIII)							23.049.984,91		34.516.442,79
TOTAL (XIV) = (XII + XIII)	504.330.000,00	504.330.000,00	44.106.162,14	402.621.569,30		71.078.073,53	254.997.599,27		254.997.599,27
RESERVA DO RPPS									

Recitas Intra	Previsão Inicial	Previsão Atualizada (a)	Receitas Realizadas			% (c/a)	Saldo (a-c)
			No Período (b)	%(b/a)	Até o Período (c)		
RECEITAS(INTRA-ORÇAMENTÁRIAS) (II)							
TOTAL DAS RECEITAS INTRAS							


Despesas Intra	Dotação Inicial (d)	Dotação Atualizada (e)	Despesas Empenhadas		Saldo (g) = (e - f)	Despesas Liquidadas		Saldo (i) = (e - h)	Despesas Pagas Até o Período (j)
			No Período	Até Período (f)		No Período	Até Período (h)		
DESPESAS(INTRA-ORÇAMENTÁRIAS) (IX)									
DESPESAS CORRENTES									
DESPESAS DE PESSOAL E ENCARGOS									
JUROS E ENCARGOS DA DÍVIDA									
OUTRAS DESPESAS CORRENTES									
DESPESAS DE CAPITAL									
INVESTIMENTOS									
INVERSÕES FINANCEIRAS									
AMORTIZAÇÃO DA DÍVIDA									
RESERVA DE CONTINGÊNCIA									
TOTAL DAS DESPESAS INTRAS									

Fonte: Sistema de Administração de Finanças Públicas, Unidade Responsável: Gabinete Do Prefeito, Emissão: 16/09/2019, às 15:56:36


Tométe Alves de Brito
 Prefeito Municipal


Paulo Sérgio Brito Saliba
 Secretário Munic. de Finanças
 Matrícula: 27218

Eleilton da Hora Santos
 CRC/BA 020472/0-7

Certifico que foi Publicado
 Em 27/09/19

Romilda de Sousa Cabral Rodrigues
 -Mat. 006



DIÁRIO OFICIAL DO MUNICÍPIO

PREFEITURA MUNICIPAL DE TEIXEIRA DE FREITAS-BA

Edição nº 3297 - Ano 13 - 27 de Setembro de 2019

FUNÇÃO/SUBFUNÇÃO	Dotação Inicial	Dotação Atualizada (a)	Despesas Empenhadas			Saldo (c) = (a - b)	Despesas Liquidadas			Saldo (e) = (a - d)
			No Período	Até Período (b)	% (b/total b)		No Período	Até Período (d)	% (d/total d)	
MUNICÍPIO DE TEIXEIRA DE FREITAS - BA										
RELATÓRIO RESUMIDO DA EXECUÇÃO ORÇAMENTÁRIA										
DEMONSTRATIVO DA EXECUÇÃO DAS DESPESAS POR FUNÇÃO/SUBFUNÇÃO										
ORÇAMENTO FISCAL E DE SEGURANÇA SOCIAL										
4º BIMESTRE DE 2019 - JULHO A AGOSTO DE 2019										
RREO - Anexo 2 (LRF, Art. 52, inciso II, alínea "c")										
DESPESAS(EXCETO INTRA-ORÇAMENTÁRIAS) (I)	504.330.000,00	504.330.000,00	44.106.162,14	402.621.569,30	100,00	101.708.430,70	71.078.073,53	231.947.614,36	100,00	272.382.385,64
Legislativa	13.026.000,00	13.026.000,00	209.419,67	10.601.158,29	2,63	2.424.841,71	1.925.870,19	6.924.005,12	2,99	6.101.994,88
Ação Legislativa	13.026.000,00	13.026.000,00	209.419,67	10.601.158,29	2,63	2.424.841,71	1.925.870,19	6.924.005,12	2,99	6.101.994,88
Essencial à Justiça	2.959.000,00	2.959.000,00	2.171,88	2.089.121,88	0,52	869.878,12	518.453,48	1.689.836,91	0,73	1.269.163,09
Defesa da Ordem Jurídica	2.959.000,00	2.959.000,00	2.171,88	2.089.121,88	0,52	869.878,12	518.453,48	1.689.836,91	0,73	1.269.163,09
Administração	38.467.000,00	35.624.000,00	69.018,32	25.765.999,60	6,40	9.858.000,40	4.301.749,93	16.854.588,01	7,27	18.769.411,99
Administração Geral	30.610.000,00	27.782.500,00	10.320,33	20.101.557,19	4,99	7.680.942,81	2.988.339,71	12.565.945,70	5,42	15.216.554,30
Administração Financeira	6.217.000,00	6.622.000,00	42.797,99	5.199.983,65	1,28	1.462.016,35	1.194.339,53	3.933.508,81	1,70	2.688.491,19
Controle Interno	950.000,00	950.000,00	2.990,00	491.548,76	0,12	458.451,24	106.160,69	342.223,50	0,15	607.776,50
Normatização e Fiscalização	50.000,00	50.000,00				50.000,00				50.000,00
Tecnologia da Informação	450.000,00	170.000,00	12.910,00	12.910,00		157.090,00	12.910,00	12.910,00		157.090,00
Administração de Receitas	190.000,00	49.500,00				49.500,00				49.500,00
Segurança Pública	8.671.000,00	7.981.000,00	13.557,96	5.539.290,60	1,38	2.441.709,40	1.295.045,20	4.432.655,36	1,91	3.548.344,64
Administração Geral	8.671.000,00	7.981.000,00	13.557,96	5.539.290,60	1,38	2.441.709,40	1.295.045,20	4.432.655,36	1,91	3.548.344,64
Assistência Social	15.217.000,00	15.722.000,00	984.985,39	11.380.374,86	2,83	4.341.625,14	1.913.869,02	5.194.023,92	2,24	10.927.976,08
Administração Geral	4.226.000,00	4.279.000,00	19.891,71	3.348.251,32	0,83	930.748,68	476.485,57	1.597.784,70	0,69	2.681.215,30
Normatização e Fiscalização	1.080.000,00	1.083.000,00	12.216,32	810.013,12	0,20	272.986,88	97.359,25	385.082,15	0,17	697.917,85
Assistência ao Idoso	77.000,00	77.000,00				77.000,00				77.000,00
Assistência ao Portador de Deficiência	87.000,00	87.000,00				87.000,00				87.000,00
Assistência à Criança e ao Adolescente	696.000,00	696.000,00				696.000,00				696.000,00
Assistência Comunitária	9.051.000,00	9.500.000,00	952.877,36	7.222.110,42	1,79	2.277.889,58	1.340.024,20	3.211.157,07	1,38	6.288.842,93
Saúde	145.193.000,00	172.401.000,00	22.075.364,30	150.860.472,75	37,47	21.540.527,25	22.397.083,98	76.619.898,57	33,03	95.781.101,43
Administração Geral	43.841.000,00	42.075.000,00	677.859,35	38.328.185,39	9,52	3.746.814,61	3.668.084,72	24.751.041,39	10,67	17.323.958,61
Atenção Básica	31.561.000,00	29.739.000,00	10.577.342,91	24.781.534,14	6,16	4.957.465,86	5.019.148,54	12.122.876,92	5,23	17.616.123,08
Assistência Hospitalar e Ambulatorial	61.978.000,00	94.935.000,00	10.524.927,49	83.220.626,72	20,67	11.714.373,28	13.070.401,08	37.983.168,83	16,38	56.951.831,17
Suporte Profilático e Terapêutico	4.401.000,00	2.500.000,00	157.974,04	2.197.055,07	0,55	302.944,93	242.765,91	609.333,05	0,26	1.800.666,95
Vigilância Epidemiológica	3.412.000,00	3.152.000,00	157.260,51	2.333.071,43	0,58	818.928,57	396.683,73	1.153.478,38	0,49	1.998.521,62
Educação	159.840.000,00	142.321.000,00	3.395.258,02	121.330.302,06	30,14	20.990.697,92	22.727.864,33	73.949.282,55	31,88	68.371.717,45
Administração Geral	28.778.000,00	27.267.000,00	2.582.340,20	19.088.286,50	4,74	8.178.713,50	3.147.569,83	9.443.890,14	4,07	17.823.109,86
Ensino Fundamental	93.987.000,00	75.324.000,00	812.917,82	67.563.699,28	16,78	7.760.300,72	15.097.277,87	49.997.578,96	21,36	25.326.421,04
Educação Infantil	37.054.000,00	39.709.000,00	34.678.316,30		8,61	5.030.683,70	4.483.016,63	14.507.813,45	6,25	25.201.186,55
Educação de Jovens e Adultos	21.000,00	21.000,00				21.000,00				21.000,00
Cultura	2.557.000,00	2.237.000,00	18.458,12	420.675,11	0,09	1.816.324,89	269.702,20	352.280,92	0,15	1.884.719,08
Administração Geral	1.837.000,00	1.867.000,00	18.458,12	420.675,11	0,10	1.446.324,89	269.702,20	352.280,92	0,15	1.514.719,08
Difusão Cultural	720.000,00	370.000,00				370.000,00				370.000,00
Urbanismo	43.751.000,00	67.421.000,00	15.254.043,00	49.820.004,90	12,37	17.600.995,10	10.386.893,79	29.397.265,68	12,67	38.023.734,32
Administração Geral	170.000,00	170.000,00	60.000,00		0,01	110.000,00	10.000,00	40.000,00	0,02	130.000,00
Infra-estrutura Urbana	43.581.000,00	67.251.000,00	15.254.043,00	49.760.004,90	12,36	17.490.995,10	10.376.893,79	29.357.265,68	12,65	37.893.734,32
Habitação	4.383.000,00	1.833.000,00	904,82	500.004,82	0,11	1.332.995,18	98.492,19	328.871,22	0,14	1.504.128,78
Administração Geral	3.943.000,00	1.648.000,00	904,82	500.004,82	0,12	1.147.995,18	98.492,19	328.871,22	0,14	1.319.128,78
Habitação Urbana	440.000,00	185.000,00				185.000,00				185.000,00
Saneamento	25.448.000,00	3.967.000,00	31.500,00	1.312.880,00	0,33	2.654.120,00	427.207,09	906.404,18	0,39	3.066.595,82
Saneamento Básico Urbano	25.448.000,00	3.967.000,00	31.500,00	1.312.880,00	0,33	2.654.120,00	427.207,09	906.404,18	0,39	3.066.595,82
Gestão Ambiental	1.850.000,00	2.536.200,00	369.396,11	1.599.221,06	0,40	936.978,94	198.752,20	736.450,06	0,32	1.799.749,94
Administração Geral	1.850.000,00	2.536.200,00	369.396,11	1.599.221,06	0,40	936.978,94	198.752,20	736.450,06	0,32	1.799.749,94
Agricultura	4.485.000,00	4.465.000,00	375.267,66	2.954.278,76	0,73	1.510.721,24	522.161,11	965.258,70	0,42	3.499.741,30
Administração Geral	2.124.000,00	2.264.000,00	236.167,66	1.435.913,76	0,36	828.085,24	391.862,11	834.959,70	0,36	1.429.040,30
Abastecimento	1.150.000,00	1.849.000,00	139.100,00	1.518.365,00	0,38	330.635,00	130.299,00	130.299,00	0,06	1.718.701,00
Extensão Rural	261.000,00	261.000,00				261.000,00				261.000,00
Promoção da Produção Agropecuária	950.000,00	91.000,00				91.000,00				91.000,00
Indústria	3.439.000,00	3.539.000,00	403.550,00	1.134.324,00	0,28	2.404.676,00	567.043,73	924.333,07	0,40	2.614.666,93
Administração Geral	3.439.000,00	3.539.000,00	403.550,00	1.134.324,00	0,28	2.404.676,00	567.043,73	924.333,07	0,40	2.614.666,93
Energia	4.070.000,00	4.580.000,00	3.000.000,00		0,75	1.580.000,00	725.869,71	2.720.795,10	1,17	1.859.204,90
Conservação de Energia	4.070.000,00	4.580.000,00	3.000.000,00		0,75	1.580.000,00	725.869,71	2.720.795,10	1,17	1.859.204,90
Desporto e Lazer	6.499.000,00	5.042.800,00	385.303,20	3.258.021,33	0,81	1.784.778,67	202.388,95	1.193.383,29	0,51	3.849.416,71
Administração Geral	2.689.000,00	2.169.000,00	385.303,20	1.405.505,42	0,35	763.494,58	202.388,95	781.082,81	0,34	1.387.917,19
Desporto Comunitário	3.810.000,00	2.873.800,00		1.852.515,91	0,46	1.021.284,09		412.300,48	0,17	2.461.499,52
Encargos especiais	22.475.000,00	16.675.000,00	517.963,69	11.055.439,26	2,75	5.619.560,74	2.599.626,43	8.758.281,70	3,78	7.916.718,30
Serviço da Dívida Interna	22.475.000,00	16.675.000,00	517.963,69	11.055.439,26	2,75	5.619.560,74	2.599.626,43	8.758.281,70	3,78	7.916.718,30
RESERVA DE CONTINGÊNCIA	2.000.000,00	2.000.000,00	----	----	----	2.000.000,00	----	----	----	2.000.000,00
DESPESAS(INTRA-ORÇAMENTÁRIAS) (II)	---	---	---	---	---	---	---	---	---	---
TOTAL (III) = (I + II)	504.330.000,00	504.330.000,00	44.106.162,14	402.621.569,30	100,00	101.708.430,70	71.078.073,53	231.947.614,36	100,00	272.382.385,64

FONTE: Sistema de Administração de Finanças Públicas, Unidade Responsável: Gabinete Do Prefeito, Emissão: 16/09/2019, às 13:57:53




DIÁRIO OFICIAL DO MUNICÍPIO


PREFEITURA MUNICIPAL DE TEIXEIRA DE FREITAS-BA

Edição nº 3297 - Ano 13 - 27 de Setembro de 2019


MUNICÍPIO DE TEIXEIRA DE FREITAS - BA
RELATÓRIO RESUMIDO DA EXECUÇÃO ORÇAMENTÁRIA
DEMONSTRATIVO DA EXECUÇÃO DAS DESPESAS POR FUNÇÃO/SUBFUNÇÃO
ORÇAMENTO FISCAL E DE SEGURIDADE SOCIAL
4º BIMESTRE DE 2019 - JULHO A AGOSTO DE 2019
RREO - Anexo 2 (LRF, Art. 52, inciso II, alínea "c")

Em Reais


Temóteo Alves de Brito
Prefeito Municipal


Paulo Sérgio Brito Saliba
Secretário Munic. de Finanças
Matricula: 27218

Eleilton da Hora Santos
CRC/BA 020472/0-7

Certifico que foi Publicado
Em 27/09/19

Romilda de Sousa Cabral Rodrigues
- Mat. 006



DIÁRIO OFICIAL DO MUNICÍPIO

PREFEITURA MUNICIPAL DE TEIXEIRA DE FREITAS-BA

Edição nº 3297 - Ano 13 - 27 de Setembro de 2019

MUNICÍPIO DE TEIXEIRA DE FREITAS - BA
RELATÓRIO RESUMIDO DA EXECUÇÃO ORÇAMENTÁRIA
DEMONSTRATIVO DA RECEITA CORRENTE LÍQUIDA
ORÇAMENTO FISCAL E DA SEGURIDADE SOCIAL
4º BIMESTRE DE 2019 - SETEMBRO DE 2018 A AGOSTO DE 2019
 RREO - ANEXO 3 (LRF, Art. 53, inciso I)

ESPECIFICAÇÃO	EVOLUÇÃO DA RECEITA REALIZADA NOS ÚLTIMOS 12 MESES												TOTAL (ÚLTIMOS 12 MESES)	PREVISÃO ATUALIZADA 2019
	SET/2018	OUT/2018	NOV/2018	DEZ/2018	JAN/2019	FEV/2019	MAR/2019	ABR/2019	MAI/2019	JUN/2019	JUL/2019	AGO/2019		
RECEITAS CORRENTES (0)	29.095.138,45	30.641.610,99	29.412.228,53	41.710.045,37	30.724.956,53	31.369.644,87	28.251.859,70	33.398.397,30	34.397.631,09	39.478.509,72	44.004.920,07	29.917.411,50	403.302.356,12	495.029.000,00
Recetas Tributárias	6.528.663,87	6.194.552,13	5.132.200,11	5.777.154,00	3.069.013,35	3.759.924,41	3.815.726,78	7.759.801,05	6.416.789,33	4.116.993,08	3.805.966,65	4.182.574,40	60.559.339,16	56.263.000,00
IPTU	3.557.063,95	1.020.573,98	836.124,96	2.873.395,99	490.082,54	558.648,59	970.810,26	4.436.017,30	1.471.916,39	720.867,60	711.560,45	1.180.607,70	16.787.671,71	16.320.000,00
ISS	1.815.555,06	2.160.011,90	2.483.812,50	3.371.380,85	1.748.331,62	1.669.330,21	1.849.706,86	1.862.605,81	2.781.947,60	2.019.576,22	1.880.284,55	1.749.258,50	24.595.601,48	19.680.000,00
ITBI	271.020,24	349.558,15	300.186,60	194.762,74	201.085,95	219.202,22	153.304,53	163.893,01	208.104,08	184.639,99	192.179,34	240.629,96	2.677.566,81	3.438.000,00
IRPF	62.339,30	2.254.180,06	1.115.401,12	1.808.827,81	654.464,08	360.657,25	409.749,12	1.244.083,63	710.727,03	538.922,09	581.929,05	412.807,33	9.443.381,04	6.700.000,00
Outras Receitas Tributárias	822.665,12	410.226,04	396.674,93	364.986,61	629.513,44	658.279,31	481.247,88	888.335,81	710.727,03	652.987,18	440.013,26	599.270,91	7.055.138,12	10.125.000,00
Recetas de Contribuição	412.004,17	374.347,61	403.942,70	324.612,55	397.814,73	425.430,14	397.770,73	421.378,28	105.833,68	786.410,73	32.461,44	797.727,30	4.879.034,06	4.900.000,00
Recetas Patrimoniais														
Rembolsos de Aplicação Financeira														
Outras Receitas Patrimoniais														
Recetas Agropecuárias	85.169,28	56.918,63	48.873,21	45.694,45	82.123,84	48.870,84	57.671,04	59.987,66	70.353,30	62.237,75	108.765,76	87.338,34	814.004,10	2.257.000,00
Recetas de Serviços														
Transferências Correntes	21.847.762,89	23.772.168,62	23.657.490,25	35.429.095,81	27.107.783,64	26.990.366,00	21.922.055,36	25.108.613,28	27.525.295,32	29.955.733,31	40.885.672,27	24.519.000,16	248.444,00	429.717.000,00
Cota-Parte do FPM	5.201.874,80	5.902.296,02	7.422.778,69	12.989.913,04	9.154.394,39	10.655.554,12	7.529.026,67	7.345.394,20	9.426.533,53	7.425.259,80	10.154.015,00	7.409.961,24	330.717.056,91	150.000.000,00
Cota-Parte do ICMS	2.862.512,04	3.306.208,75	2.508.680,00	4.835.013,53	1.992.035,58	2.521.394,35	2.631.984,68	3.199.304,30	2.380.277,24	2.513.850,43	3.359.280,64	2.496.452,73	100.023.400,50	40.000.000,00
Cota-Parte do IPVA	814.523,97	1.020.103,84	711.451,68	565.170,54	631.574,60	600.767,23	651.833,39	769.309,98	1.081.727,00	865.734,00	1.568.180,07	1.166.306,46	10.446.592,27	10.000.000,00
Cota-Parte do ITR	55.001,74	171.134,35	58.843,05	21.202,94	2.794,50	2.076,42	5.105,12	3.305,64	866,77	346,46	1.402,78	190,53	322.270,30	400.000,00
Transferências de LC 87/196	8.630,59	8.630,59	8.630,59	8.630,59	8.630,59	8.630,59	8.630,59	8.630,59	8.630,59	8.630,59	8.630,59	8.630,59	34.522,36	200.000,00
Transferências de LC 61/1989	22.525,02	22.862,72	21.949,56	26.448,44	21.146,83	22.385,15	21.619,17	21.917,76	21.461,59	22.478,37	22.581,39	20.210,53	267.586,53	300.000,00
Transferências do FUNDEB	4.740.828,36	5.476.962,68	4.965.181,19	7.866.679,55	5.761.253,19	5.071.939,09	5.854.725,01	5.253.638,04	5.027.556,14	5.629.453,89	5.939.770,29	65.580.705,65	59.168.000,00	
Outras Transferências Correntes	8.137.886,37	7.856.969,67	7.959.975,49	9.116.019,18	10.413.139,52	8.026.935,54	8.010.547,24	7.914.756,39	9.360.771,15	14.100.508,11	20.150.778,50	8.386.108,38	119.434.395,54	169.649.000,00
Outras Receitas Correntes	225.518,24	243.624,00	170.622,26	133.488,56	68.220,97	145.053,48	58.635,79	48.417,03	279.359,46	57.129,85	72.055,95	82.327,30	1.584.452,89	1.892.000,00
DEDUÇÕES (0)	1.788.508,45	2.083.074,56	2.142.076,68	2.903.835,89	2.356.159,66	2.635.958,38	2.163.589,87	2.263.442,66	2.577.880,75	2.161.038,00	2.207.171,54	2.214.582,03	27.497.318,37	38.120.000,00
Contribuição do Servidor para o Plano de Previdência														
Compartilhamento Financeiro entre Regimes de Previdência														
Declaração da Receita Para Formação do FUNDEB	1.788.508,45	2.083.074,56	2.142.076,68	2.903.835,89	2.356.159,66	2.635.958,38	2.163.589,87	2.263.442,66	2.577.880,75	2.161.038,00	2.207.171,54	2.214.582,03	27.497.318,37	38.120.000,00
RECEITA CORRENTE LÍQUIDA (00 - (1 - 0))	27.306.630,00	28.558.536,43	27.270.151,85	38.806.209,48	28.368.796,87	28.733.686,59	26.088.269,83	31.134.958,64	31.819.750,34	37.317.471,72	42.697.750,53	27.702.829,47	375.805.037,75	456.909.000,00

FONTE: Sistema de Administração de Finanças Públicas, Unificada Respostável: Gabinete Do Prefeito, Emissão: 16/09/2019, às 15:59:59

Eileiton da Hora Santos
CRC/BA 020472/0-7

Certifico que foi Publicado
Em 27/09/19
Assinatura de Paulo Sérgio Brito Saliba
- Mat. 006

Paulo Sérgio Brito Saliba
Secretário Munic. de Finanças
Matrícula: 27218

Temóteo Alves de Brito
Prefeito Municipal



DIÁRIO OFICIAL DO MUNICÍPIO

PREFEITURA MUNICIPAL DE TEIXEIRA DE FREITAS-BA

Edição nº 3297 - Ano 13 - 27 de Setembro de 2019

MUNICÍPIO DE TEIXEIRA DE FREITAS - BA RELATÓRIO RESUMIDO DA EXECUÇÃO ORÇAMENTÁRIA DEMONSTRATIVO DAS RECEITAS E DESPESAS PREVIDENCIÁRIAS DO REGIME PRÓPRIO DE PREVIDÊNCIA DOS SERVIDORES ORÇAMENTO FISCAL E DA SEGURIDADE SOCIAL 4º BIMESTRE DE 2019 - JULHO A AGOSTO DE 2019 RREO - ANEXO 4 (LRF, art. 53, inciso II)						Em Reais	
PLANO PREVIDENCIÁRIO							
RECEITAS PREVIDENCIÁRIAS - RPPS	PREVISÃO INICIAL	PREVISÃO ATUALIZADA	RECEITAS REALIZADAS				
			ATÉ O PERÍODO/2019	ATÉ O PERÍODO/2018			
RECEITAS CORRENTES (I) Receita de Contribuições dos Segurados Civil Ativo Inativo Pensionista Militar Ativo Inativo Pensionista Receita de Contribuições Patronais Civil Ativo Inativo Pensionista Militar Ativo Inativo Pensionista Receita Patrimonial Receitas Imobiliárias Receitas de Valores Mobiliários Outras Receitas Patrimoniais Receita de Serviços Outras Receitas Correntes Compensação Previdenciária do RGPS para o RPPS Aportes Periódicos para Amortização de Déficit Atuarial do RPPS (II) Demais Receitas Correntes							
RECEITAS DE CAPITAL (III) Alienação de Bens, Direitos e Ativos Amortização de Empréstimos Outras Receitas de Capital							
TOTAL DAS RECEITAS PREVIDENCIÁRIAS RPPS - (IV) = (I + III - II)							
DESPESAS PREVIDENCIÁRIAS - RPPS	DOTAÇÃO INICIAL	DOTAÇÃO ATUALIZADA	DESPESAS EMPENHADAS		DESPESAS LIQUIDADAS		
			ATÉ O PERÍODO/2019	ATÉ O PERÍODO/2018	ATÉ O PERÍODO/2019	ATÉ O PERÍODO/2018	
ADMINISTRAÇÃO (V) Despesas Correntes Despesas de Capital							
PREVIDÊNCIA (VI) Benefícios - Civil Aposentadorias Pensões Outros Benefícios Previdenciários Benefícios - Militar Reformas Pensões Outros Benefícios Previdenciários Outras Despesas Previdenciárias Compensação Previdenciária do RPPS para o RGPS Demais Despesas Previdenciárias							
TOTAL DAS DESPESAS PREVIDENCIÁRIAS RPPS (VII) = (V + VI)							
RESULTADO PREVIDENCIÁRIO (VIII) = (IV - VII)							
RECURSOS RPPS ARRECADADOS EM EXERCÍCIOS ANTERIORES	PREVISÃO ORÇAMENTÁRIA						
VALOR							
RESERVA ORÇAMENTÁRIA DO RPPS	PREVISÃO ORÇAMENTÁRIA						
VALOR							





DIÁRIO OFICIAL DO MUNICÍPIO

PREFEITURA MUNICIPAL DE TEIXEIRA DE FREITAS-BA

Edição nº 3297 - Ano 13 - 27 de Setembro de 2019

MUNICÍPIO DE TEIXEIRA DE FREITAS - BA RELATÓRIO RESUMIDO DA EXECUÇÃO ORÇAMENTÁRIA DEMONSTRATIVO DAS RECEITAS E DESPESAS PREVIDENCIÁRIAS DO REGIME PRÓPRIO DE PREVIDÊNCIA DOS SERVIDORES ORÇAMENTO FISCAL E DA SEGURIDADE SOCIAL 4º BIMESTRE DE 2019 - JULHO A AGOSTO DE 2019 RREO - ANEXO 4 (LRF, art. 53, inciso II)			Em Reais
APORTES DE RECURSOS PARA O PLANO PREVIDENCIÁRIO DO RPPS		APORTES REALIZADOS	
Plano de Amortização - Contribuição Patronal Suplementar Plano de Amortização - Aporte Periódico de Valores Predefinidos Outros Aportes para o RPPS Recursos para Cobertura de Déficit Financeiro			
BENS E DIREITOS DO RPPS	PERÍODO DE REFERÊNCIA		
	2019	2018	
Caixa e Equivalentes de Caixa Investimentos e Aplicações Outros Bens e Direitos			

FONTE: Sistema de Administração de Finanças Públicas, Unidade Responsável: Gabinete Do Prefeito, Emissão: 16/09/2019, às 16:01:24

 Temóteo Alves de Brito Prefeito Municipal	 Paulo Sérgio Brito Saliba Secretário Munic. de Finanças Matricula: 27218	Eleilton da Hora Santos CRC/BA 020472/0-7
--	---	--

Certifico que foi Publicado
Em 27/09/19
Romilda de Sousa Cabral Rodrigues
- Mat. 006



DIÁRIO OFICIAL DO MUNICÍPIO

PREFEITURA MUNICIPAL DE TEIXEIRA DE FREITAS-BA

Edição nº 3297 - Ano 13 - 27 de Setembro de 2019

MUNICÍPIO DE TEIXEIRA DE FREITAS - BA								
RELATÓRIO RESUMIDO DA EXECUÇÃO ORÇAMENTÁRIA								
DEMONSTRATIVO DOS RESULTADOS PRIMÁRIO E NOMINAL								
ORÇAMENTO FISCAL E DA SEGURIDADE SOCIAL								
4º BIMESTRE DE 2019 - JULHO A AGOSTO DE 2019								
RREO - ANEXO 6 (LRF, art 53, inciso III)								
Em Reais								
ACIMA DA LINHA								
RECEITAS PRIMÁRIAS	PREVISÃO ATUALIZADA	Até o Período						
		RECEITAS REALIZADAS (a)						
RECEITAS CORRENTES (I)	456.909.000,00	253.863.509,99						
Impostos, Taxas e Contribuições de Melhoria	56.263.000,00	36.926.789,05						
IPTU	16.320.000,00	10.540.510,83						
ISS	19.680.000,00	15.561.041,17						
ITBI	3.438.000,00	1.562.039,08						
IRRF	6.700.000,00	4.202.612,55						
Outros Impostos, Taxas e Contribuições de Melhoria	10.125.000,00	5.060.585,42						
Contribuições	4.900.000,00	3.365.027,03						
Receita Patrimonial	2.257.000,00	5.077.353,53						
Aplicações Financeiras (II)	2.257.000,00	577.348,53						
Outras Receitas Patrimoniais		4.500.005,00						
Transferências Correntes	391.597.000,00	207.434.696,55						
Cota-Parte do FPM	122.000.000,00	55.609.511,56						
Cota-Parte do ICMS	32.000.000,00	16.875.648,09						
Cota-Parte do IPVA	8.000.000,00	5.868.266,77						
Cota-Parte do ITR	320.000,00	12.870,64						
Transferências da LC 87/1996	160.000,00							
Transferências da LC 61/1989	300.000,00	173.800,79						
Transferências do FUNDEB	59.168.000,00	42.531.053,87						
Outras Transferências Correntes	169.649.000,00	86.363.544,83						
Demais Receitas Correntes	1.892.000,00	1.059.643,83						
Outras Receitas Financeiras (III)	1.892.000,00	1.059.643,83						
Receitas Correntes Restantes								
RECEITAS PRIMÁRIAS CORRENTES (IV) = (I - II - III)	454.652.000,00	253.286.161,46						
RECEITAS DE CAPITAL (V)	47.421.000,00	1.134.089,28						
Operações de Crédito (VI)	110.000,00							
Amortização de Empréstimos (VII)								
Alienação de Bens	200.000,00	19.300,00						
Receitas de Alienação de Investimentos Temporários (VIII)								
Receitas de Alienação de Investimentos Permanentes (IX)								
Outras Aliações de Bens	200.000,00	19.300,00						
Transferências de Capital	47.111.000,00	1.114.789,28						
Convênios	33.244.000,00	1.006.789,28						
Outras Transferências de Capital	13.867.000,00	108.000,00						
Outras Receitas de Capital								
Outras Receitas de Capital Não Primárias (X)								
Outras Receitas de Capital Primárias								
RECEITAS PRIMÁRIAS DE CAPITAL (XI) = (V - VI - VII - VIII - IX - X)	47.311.000,00	1.134.089,28						
RECEITA PRIMÁRIA TOTAL (XII) = (IV + XI)	501.963.000,00	254.420.250,74						

DESPESAS PRIMÁRIAS	DOTAÇÃO ATUALIZADA	Até o Período						
		DESPESAS EMPENHADAS	DESPESAS LIQUIDADAS	DESPESAS PAGAS (a)	RP PROC PAGOS (b)	RP NÃO PROC		
						LIQUIDADOS	PAGOS (c)	
DESPESAS CORRENTES (XIII)	448.711.800,00	378.515.750,58	218.992.968,74	208.840.279,34	28.073.118,05	3.350.043,64	3.350.043,64	
Pessoal e Encargos Sociais	207.273.000,00	194.913.834,14	132.918.757,98	131.026.940,08	11.069.707,79			
Juros e Encargos da Dívida (XIV)	50.000,00							
Outras Despesas Correntes	241.388.800,00	183.601.916,44	86.074.210,76	77.813.339,26	17.003.410,26	3.350.043,64	3.350.043,64	
Transferências Constitucionais e Legais								
Demais Despesas Correntes	241.388.800,00	183.601.916,44	86.074.210,76	77.813.339,26	17.003.410,26	3.350.043,64	3.350.043,64	
DESPESAS PRIMÁRIAS CORRENTES (XV) = (XIII - XIV)	448.661.800,00	378.515.750,58	218.992.968,74	208.840.279,34	28.073.118,05	3.350.043,64	3.350.043,64	
DESPESAS DE CAPITAL (XVI)	53.618.200,00	24.105.818,72	12.954.645,62	11.640.877,14	746.101,62	462.108,18	462.108,18	
Investimentos	42.358.200,00	17.145.551,60	7.010.474,86	5.696.706,38	746.101,62	462.108,18	462.108,18	
Inversões Financeiras	10.000,00							
Concessão de Empréstimos e Financiamentos (XVII)								
Aquisição de Título de Capital já Integralizado (XVIII)								
Aquisição de Título de Crédito (XIX)								
Demais Inversões Financeiras	10.000,00							
Amortização da Dívida (XX)	11.250.000,00	6.960.267,12	5.944.170,76	5.944.170,76				
DESP. PRIMÁRIAS DE CAPITAL (XXI) = (XVI - XVII - XVIII - XIX - XX)	42.368.200,00	17.145.551,60	7.010.474,86	5.696.706,38	746.101,62	462.108,18	462.108,18	
RESERVA DE CONTINGÊNCIA (XXII)	2.000.000,00							
DESPESA PRIMÁRIA TOTAL (XXIII) = (XV + XXI + XXII)	493.030.000,00	395.661.302,18	226.003.443,60	214.536.985,72	28.819.219,67	3.812.151,82	3.812.151,82	

RESULTADO PRIMÁRIO - Acima da Linha (XXIV) = [XIIa - (XXIIIa + XXIIIb + XXIIIc)]	7.251.893,53
META FISCAL PARA O RESULTADO PRIMÁRIO	VALOR CORRENTE
Meta fixada no Anexo de Metas Fiscais da LDO para o exercício de referência	
JUROS NOMINAIS	Até o Período
	VALOR INCORRIDO
JUROS, ENCARGOS E VARIAÇÕES MONETÁRIAS ATIVOS (XXV)	577.348,53
JUROS, ENCARGOS E VARIAÇÕES MONETÁRIAS PASSIVOS (XXVI)	
RESULTADO NOMINAL - Acima da Linha (XXVII) = XXIV + (XXV - XXVI)	7.829.242,06




DIÁRIO OFICIAL DO MUNICÍPIO


PREFEITURA MUNICIPAL DE TEIXEIRA DE FREITAS-BA

Edição nº 3297 - Ano 13 - 27 de Setembro de 2019

MUNICÍPIO DE TEIXEIRA DE FREITAS - BA RELATÓRIO RESUMIDO DA EXECUÇÃO ORÇAMENTÁRIA DEMONSTRATIVO DOS RESULTADOS PRIMÁRIO E NOMINAL ORÇAMENTO FISCAL E DA SEGURIDADE SOCIAL 4º BIMESTRE DE 2019 - JULHO A AGOSTO DE 2019 RREO - ANEXO 6 (LRF, art 53, inciso III)			Em Reais
META FISCAL PARA O RESULTADO NOMINAL	VALOR CORRENTE		
Meta fixada no Anexo de Metas Fiscais da LDO para o exercício de referência			
ABAIXO DA LINHA			
CÁLCULO DO RESULTADO NOMINAL	SALDO		
	Em 31/Dez/ 2018 (a)	Até o Período (b)	
DÍVIDA CONSOLIDADA (XXVIII)	91.104.153,37	90.337.473,60	
DEDUÇÕES (XXIX)		17.242.539,28	
Disponibilidade de Caixa	(16.942.558,30)	17.242.539,28	
Disponibilidade de Caixa Bruta	23.329.820,48	28.695.698,39	
(-) Restos a Pagar Processados (XXX)	40.272.378,78	11.453.159,11	
Demais Haveres Financeiros			
DÍVIDA CONSOLIDADA LÍQUIDA (XXXI) = (XXVIII - XXIX)	91.104.153,37	73.094.934,32	
RESULTADO NOMINAL - Abaixo da Linha (XXXII) = (XXXIa - XXXIb)		18.009.219,05	
AJUSTE METODOLÓGICO		Até o Período (b)	
VARIACÃO SALDO RPP = (XXXIII) = (XXXa - XXXb)		28.819.219,67	
RECEITA DE ALIENAÇÃO DE INVESTIMENTOS PERMANENTES (IX)			
PASSIVOS RECONHECIDOS NA DC (XXXIV)			
VARIACÃO CAMBIAL (XXXV)			
PAGAMENTO DE PRECATÓRIOS INTEGRANTES DA DC (XXXVI)			
OUTROS AJUSTES (XXXV)			
RESULTADO NOMINAL AJUSTADO - Abaixo da Linha (XXXVI) = (XXXII-XXXIII-IX+XXXIV+XXXV)		(10.810.000,62)	
RESULTADO PRIMÁRIO - Abaixo da Linha (XXXVII) = XXXVI - (XXV - XXVI)		(11.387.349,15)	
INFORMAÇÕES ADICIONAIS		PREVISÃO ORÇAMENTÁRIA	
SALDO DE EXERCÍCIOS ANTERIORES			
Recursos Arrecados em Exercícios Anteriores - RPPS			
Superávit Financeiro Utilizado para Abertura e Reabertura de Créditos Adicionais			
RESERVA ORÇAMENTÁRIA DO RPPS		2.000.000,00	


FONTE: Sistema de Administração de Finanças Públicas, Unidade Responsável: Gabinete Do Prefeito, Emissão: 16/09/2019, às 16:02:52


Temóteo Alves de Brito
Prefeito Municipal


Paulo Sérgio Brito Saliba
Secretário Munic. de Finanças
Matricula: 27218

Eleilton da Hora Santos
CRC/BA 020472/0-7

Certifico que foi Publicado
Em 27/09/19


Romilda de Sousa Cezar Rodrigues
- Mat. 006



DIÁRIO OFICIAL DO MUNICÍPIO

PREFEITURA MUNICIPAL DE TEIXEIRA DE FREITAS-BA

Edição nº 3297 - Ano 13 - 27 de Setembro de 2019

PODER/ÓRGÃO	RESTOS A PAGAR PROCESSADOS E NÃO PROCESSADOS LIQUIDADOS EM EXERCÍCIOS ANTERIORES						RESTOS A PAGAR NÃO PROCESSADOS						
	Inscritos		Pagos	Cancelados	Saldo	e = (a+b) - (c+d)	Inscritos		Liquidados	Pagos	Cancelados	Saldo	Saldo Total
	Em exercícios Anteriores	Em 31 de dezembro de 2018					Em exercícios Anteriores	Em 31 de dezembro de 2018					
RESTOS A PAGAR (EXCETO INTRA-ORÇAMENTÁRIOS) (I)	9.792.518,36	30.482.625,42	28.819.219,67		11.455.924,11		1.367.003,27	4.000.182,22	3.812.151,82			1.555.033,67	13.010.957,78
Executivo	9.792.518,36	30.482.625,42	28.819.219,67		11.455.924,11		1.367.003,27	3.892.155,76	3.796.385,38			1.462.773,65	12.918.697,76
FUNDO MUNICIPAL DE ASSISTÊNCIA SOCIAL	209.320,18	744.995,28	744.880,79		209.434,67		82.791,00	21.113,00	86.978,65			21.113,00	230.547,67
FUNDO MUNICIPAL DE EDUCAÇÃO	1.678.306,80	3.955.626,44	4.020.568,97		1.613.364,27		1.246.368,08	3.089.797,46	3.089.797,46			85.812,35	1.699.176,62
FUNDO MUNICIPAL DE SAÚDE	5.754.351,07	11.368.950,21	11.461.154,41		5.662.146,87		37.844,19	691.245,30	619.609,27			1.246.368,08	6.908.514,95
PREFEITURA MUNICIPAL DE TEIXEIRA DE FREITAS	2.150.540,31	14.413.053,49	12.592.615,50		3.970.978,30		108.026,46	108.026,46	15.766,44			109.480,22	4.080.458,52
Legislativo													
CÂMARA MUNICIPAL DE TEIXEIRA DE FREITAS													
RESTOS A PAGAR (INTRA-ORÇAMENTÁRIOS) (II)	9.792.518,36	30.482.625,42	28.819.219,67		11.455.924,11		1.367.003,27	4.000.182,22	3.812.151,82			1.555.033,67	13.010.957,78
Total (III) = (I + II)													

FONTE: Sistema de Administração de Finanças Públicas, Unidade Responsável: Gabinete Do Prefeito, Emissão: 16/09/2019, às 16:07:37

Temóteo Alves de Brito
Prefeito Municipal

Paulo Sérgio Brito Saliba
Secretário Munic. de Finanças
Matrícula: 27218

Eleilton da Hora Santos
CRC/BA 020472/0-7

Certifico que foi Publicado
Em 27/09/19
- Mat. 006
- Mat. 006



DIÁRIO OFICIAL DO MUNICÍPIO

PREFEITURA MUNICIPAL DE TEIXEIRA DE FREITAS-BA

Edição nº 3297 - Ano 13 - 27 de Setembro de 2019

MUNICÍPIO DE TEIXEIRA DE FREITAS - BA RELATÓRIO RESUMIDO DA EXECUÇÃO ORÇAMENTÁRIA DEMONSTRATIVO DAS RECEITAS E DESPESAS COM MANUTENÇÃO E DESENVOLVIMENTO DO ENSINO - MDE ORÇAMENTO FISCAL E DA SEGURIDADE SOCIAL 4º BIMESTRE DE 2019 - JULHO A AGOSTO DE 2019 RREG - ANEXO 8 (LDB, art. 72)		R\$ 1,00
---	--	----------

RECEITAS DO ENSINO				
RECEITA RESULTANTE DE IMPOSTOS (caput do art. 212 da Constituição)	Previsão Inicial	Previsão Atualizada (a)	Receitas Realizadas	
			Até o Bimestre (b)	% (c) = (b/a)x100
1 - RECEITA DE IMPOSTOS	46.138.000,00	46.138.000,00	31.866.203,63	69,07
1.1 - Receita Resultante do Imposto sobre a Propriedade Predial e Territorial Urbana - IPTU	16.320.000,00	16.320.000,00	10.540.510,83	64,59
1.1.1 - IPTU	8.000.000,00	8.000.000,00	6.855.551,01	85,69
1.1.2 - Multas, Juros de Mora, Dívida Ativa e Outros Encargos do IPTU	8.320.000,00	8.320.000,00	3.684.959,82	44,29
1.2 - Receita Resultante do Imposto sobre Transmissão Inter Vivos - ITBI	3.438.000,00	3.438.000,00	1.562.039,08	45,43
1.2.1 - ITBI	3.400.000,00	3.400.000,00	1.562.039,08	45,94
1.2.2 - Multas, Juros de Mora, Dívida Ativa e Outros Encargos do ITBI	38.000,00	38.000,00		
1.3 - Receita Resultante do Imposto sobre Serviços de Qualquer Natureza - ISS	19.680.000,00	19.680.000,00	15.561.041,17	79,07
1.3.1 - ISS	18.000.000,00	18.000.000,00	15.200.774,93	84,45
1.3.2 - Multas, Juros de Mora, Dívida Ativa e Outros Encargos do ISS	1.680.000,00	1.680.000,00	360.266,24	21,44
1.4 - Receita Resultante do Imposto de Renda Retido na Fonte - IRRF	6.700.000,00	6.700.000,00	4.202.612,55	62,73
2 - RECEITA DE TRANSFERÊNCIAS CONSTITUCIONAIS E LEGAIS	200.900.000,00	200.900.000,00	97.119.920,64	48,34
2.1 - Cota-Parte FPM	150.000.000,00	150.000.000,00	68.500.138,95	45,67
2.1.1 - Parcela referente à CF, art. 159, I, alínea b	140.000.000,00	140.000.000,00	68.500.138,95	48,93
2.1.2 - Parcela referente à CF, art. 159, I, alínea d	5.000.000,00	5.000.000,00		
2.1.3 - Parcela referente à CF, art. 159, I, alínea e	5.000.000,00	5.000.000,00		
2.2 - Cota-Parte ICMS	40.000.000,00	40.000.000,00	21.094.559,95	52,74
2.3 - ICMS-Desoneração - L.C. Nº 87/1996	200.000,00	200.000,00		
2.4 - Cota-Parte IPI-Exportação	300.000,00	300.000,00	173.800,79	57,93
2.5 - Cota-Parte ITR	400.000,00	400.000,00	16.088,22	4,02
2.6 - Cota-Parte IPVA	10.000.000,00	10.000.000,00	7.335.332,73	73,35
2.7 - Cota-Parte IOF-Ouro				
3 - TOTAL DA RECEITA DE IMPOSTOS (1 + 2)	247.038.000,00	247.038.000,00	128.986.124,27	52,21

RECEITAS ADICIONAIS PARA FINANCIAMENTO DO ENSINO				
RECEITAS ADICIONAIS PARA FINANCIAMENTO DO ENSINO	Previsão Inicial	Previsão Atualizada (a)	Receitas Realizadas	
			Até o Bimestre (b)	% (c) = (b/a)x100
4 - RECEITA DA APLIC. FINANC. OUTROS RECURSOS DE IMPOSTOS VINCULADOS AO ENSINO	35.000,00	35.000,00	5.003,10	14,29
5 - RECEITA DE TRANSFERÊNCIAS DO FNDE	6.996.000,00	6.996.000,00	4.317.380,34	61,71
5.1 - Transferências do Salário-Educação	3.600.000,00	3.600.000,00	2.349.623,64	65,27
5.2 - Transferências Diretas - FIDE	12.000,00	12.000,00	379.515,70	3.162,63
5.3 - Transferências Diretas - PNAE	2.615.000,00	2.615.000,00	1.506.987,40	57,63
5.4 - Transferências Diretas - PNAE	367.000,00	367.000,00	77.992,98	21,25
5.5 - Outras Transferências do FNDE	360.000,00	360.000,00		
5.6 - Aplicação Financeira dos Recursos do FNDE	42.000,00	42.000,00	3.260,62	7,76
6 - RECEITA DE TRANSFERÊNCIAS DE CONVÊNIOS	2.141.000,00	2.141.000,00	263.765,95	12,32
6.1 - Transferências de Convênios	2.138.000,00	2.138.000,00	263.765,94	12,34
6.2 - Aplicação Financeira dos Recursos de Convênios	3.000,00	3.000,00	0,01	
7 - RECEITA DE OPERAÇÕES DE CRÉDITO				
8 - OUTRAS RECEITAS PARA FINANCIAMENTO DO ENSINO	1.200.000,00	1.200.000,00		
9 - TOTAL DAS RECEITAS ADICIONAIS PARA FINANCIAMENTO DO ENSINO (4 + 5 + 6 + 7 + 8)	10.372.000,00	10.372.000,00	4.586.149,39	44,22

FUNDEB				
RECEITAS DO FUNDEB	Previsão Inicial	Previsão Atualizada (a)	Receitas Realizadas	
			Até o Bimestre (b)	% (c) = (b/a)x100
10 - RECEITAS DESTINADAS AO FUNDEB	38.120.000,00	38.120.000,00	18.579.827,79	48,74
10.1 - Cota-Parte FPM Destinada ao FUNDEB - (20% de 2.1.1)	28.000.000,00	28.000.000,00	12.890.627,39	46,04
10.2 - Cota-Parte ICMS Destinada ao FUNDEB - (20% de 2.2)	8.000.000,00	8.000.000,00	4.218.911,86	52,74
10.3 - ICMS-Desoneração Destinada ao FUNDEB - (20% de 2.3)	40.000,00	40.000,00		
10.4 - Cota-Parte IPI-Exportação Destinada ao FUNDEB - (20% de 2.4)	80.000,00	80.000,00	3.217,58	4,02
10.5 - Cota-Parte ITR ou ITR Arrecadação Destinadas ao FUNDEB - (20% de (1.5 - 1.5.5) + 2.5)	2.000.000,00	2.000.000,00	1.467.065,96	73,35
10.6 - Cota-Parte IPVA Destinada ao FUNDEB - (20% de 2.6)				
11 - RECEITAS RECEBIDAS DO FUNDEB	91.568.000,00	91.568.000,00	58.228.765,67	63,59
11.1 - Transferências de Recursos do FUNDEB	59.168.000,00	59.168.000,00	42.531.053,87	71,88
11.2 - Complementação da União ao FUNDEB	32.000.000,00	32.000.000,00	15.578.124,11	48,68
11.3 - Receita de Aplicação Financeira dos Recursos do FUNDEB	400.000,00	400.000,00	119.587,69	29,90
12 - RESULTADO LÍQUIDO DAS TRANSFERÊNCIAS DO FUNDEB (11.1 - 10)	53.448.000,00	53.448.000,00	39.648.942,88	74,18
[SE RESULTADO LÍQUIDO DA TRANSFERÊNCIA (12) > 0] = ACRÉSCIMO RESULTANTE DAS TRANSFERÊNCIAS DO FUNDEB				
[SE RESULTADO LÍQUIDO DA TRANSFERÊNCIA (12) < 0] = DECRÉSCIMO RESULTANTE DAS TRANSFERÊNCIAS DO FUNDEB				

DESPESAS DO FUNDEB	Dotação Inicial	Dotação Atualizada (d)	DESP EMPENHADAS		DESP LIQUIDADAS	
			Até o Bimestre (e)	% (f) = (e/d) x100	Até o Bimestre (g)	% (h) = (g/d) x100
13 - PAGAMENTO DOS PROFISSIONAIS DO MAGISTÉRIO	63.433.000,00	66.118.000,00	66.117.000,00	100,00	48.300.211,28	73,05
13.1 - Com Educação Infantil	24.403.000,00	24.783.000,00	24.782.000,00	100,00	11.883.565,39	47,95
13.2 - Com Ensino Fundamental	39.030.000,00	41.335.000,00	41.335.000,00	100,00	36.416.645,89	88,10
14 - OUTRAS DESPESAS	28.135.000,00	25.325.000,00	21.085.305,51	83,26	9.913.939,41	39,15
14.1 - Com Educação Infantil	10.890.000,00	10.895.000,00	7.213.137,69	66,21	2.217.833,79	20,36
14.2 - Com Ensino Fundamental	17.245.000,00	14.430.000,00	13.872.147,82	96,13	7.696.105,62	53,33
15 - TOTAL DAS DESPESAS DO FUNDEB (13 + 14)	91.568.000,00	91.443.000,00	87.202.305,51	95,36	58.214.150,69	63,64

DEDUÇÕES PARA FINS DO LIMITE DO FUNDEB		VALOR
16 - RESTOS A PAGAR INSCRITOS NO EXERCÍCIO SEM DISPONIBILIDADE FINANCEIRA DE RECURSOS DO FUNDEB		
16.1 - FUNDEB 60%		
16.2 - FUNDEB 40%		
17 - DESPESAS CUSTEADAS COM O SUPERÁVIT FINANCEIRO DO EXERCÍCIO ANTERIOR, DO FUNDEB		
17.1 - FUNDEB 60%		
17.2 - FUNDEB 40%		
18 - TOTAL DAS DEDUÇÕES CONSIDERADAS PARA FINS DE LIMITE DO FUNDEB (16 + 17)		



DIÁRIO OFICIAL DO MUNICÍPIO

PREFEITURA MUNICIPAL DE TEIXEIRA DE FREITAS-BA

Edição nº 3297 - Ano 13 - 27 de Setembro de 2019

MUNICÍPIO DE TEIXEIRA DE FREITAS - BA							R\$ 1,00	
RELATÓRIO RESUMIDO DA EXECUÇÃO ORÇAMENTÁRIA								
DEMONSTRATIVO DAS RECEITAS E DESPESAS COM MANUTENÇÃO E DESENVOLVIMENTO DO ENSINO - MDE								
ORÇAMENTO FISCAL E DA SEGURIDADE SOCIAL								
4º BIMESTRE DE 2019 - JULHO A AGOSTO DE 2019								
RREO - ANEXO 8 (LDB, art. 72)								
INDICADORES DO FUNDEB					VALOR			
19 - TOTAL DAS DESPESAS DO FUNDEB PARA FINS DE LIMITE (15 - 18)							58.214.150,69	
19.1 - Mínimo de 60% do FUNDEB na Remuneração do Magistério $(13 - (16.1 + 17.1)) / (11) \times 100\%$							82,95	
19.2 - Mínimo de 40% em Despesa com MDE, que não Remuneração do Magistério $(14 - (16.2 + 17.2)) / (11) \times 100\%$							17,03	
19.3 - Máximo de 5% não Aplicado no Exercício $100 - (19.1 + 19.2)\%$							0,02	
CONTROLE DA UTILIZAÇÃO DE RECURSOS NO EXERCÍCIO SUBSEQUENTE					VALOR			
20 - RECURSOS RECEBIDOS DO FUNDEB EM 2018 QUE NÃO FORAM UTILIZADOS								
21 - DESPESAS CUSTEADAS COM O SALDO DO ITEM 20 ATÉ O 1º TRIMESTRE DE 2019								
MANUTENÇÃO E DESENVOLVIMENTO DO ENSINO - DESPESAS CUSTEADAS COM A RECEITA RESULTANTE DE IMPOSTOS E RECURSOS DO FUNDEB								
DESPESAS COM AÇÕES TÍPICAS DE MDE	Dotação Inicial	Dotação Atualizada (d)	DESP EMPENHADAS		DESP LIQUIDADAS			
			Até o Bimestre (e)	% (f) = (e/d) x100	Até o Bimestre (g)	% (h) = (g/d) x100		
22 - EDUCAÇÃO INFANTIL	40.380.705,14	40.798.099,60	35.852.346,08	87,88	15.932.045,31	39,05		
22.1 - Creche	10.890.711,37	11.003.666,85	9.670.691,22	87,89	4.297.246,06	39,05		
22.1.1 - Despesas Custeadas com Recursos do FUNDEB	9.523.803,34	9.627.695,45	8.633.881,79	89,68	3.805.257,49	39,52		
22.1.2 - Despesas Custeadas com Outros Recursos de Impostos	1.366.908,03	1.375.971,40	1.036.809,43	75,35	491.988,57	35,76		
22.2 - Pré-escola	29.489.993,77	29.794.432,75	26.181.654,86	87,87	11.634.799,25	39,05		
22.2.1 - Despesas Custeadas com Recursos do FUNDEB	25.769.196,66	26.050.304,55	23.361.275,90	89,68	10.296.141,69	39,52		
22.2.2 - Despesas Custeadas com Outros Recursos de Impostos	3.720.797,11	3.744.128,20	2.820.378,96	75,33	1.338.657,56	35,75		
23 - ENSINO FUNDAMENTAL	88.244.294,57	85.583.520,12	76.488.500,12	89,37	53.892.422,62	62,97		
23.1 - Despesas Custeadas com Recursos do FUNDEB	56.275.000,00	55.765.000,00	55.207.147,82	99,00	44.112.751,51	79,10		
23.2 - Despesas Custeadas com Outros Recursos de Impostos	31.969.294,57	29.818.520,12	21.281.352,31	71,37	9.779.671,11	32,80		
24 - ENSINO MÉDIO								
25 - ENSINO SUPERIOR								
26 - ENSINO PROFISSIONAL NÃO INTEGRADO AO ENSINO REGULAR								
27 - OUTRAS								
28 - TOTAL DAS DESPESAS COM AÇÕES TÍPICAS DE MDE (22 + 23 + 24 + 25 + 26 + 27)	128.624.999,71	126.381.619,72	112.340.846,11	88,89	69.824.467,53	55,23		
DEDUÇÕES CONSIDERADAS PARA FINS DE LIMITE CONSTITUCIONAL							VALOR	
29 - RESULTADO LÍQUIDO DAS TRANSFERÊNCIAS DO FUNDEB = (12)							39.648.942,88	
30 - DESPESAS CUSTEADAS COM A COMPLEMENTAÇÃO DO FUNDEB NO EXERCÍCIO								
31 - DESPESAS CUSTEADAS COM O SUPERÁVIT FINANCEIRO DO EXERCÍCIO ANTERIOR DO FUNDEB								
32 - DESPESAS CUSTEADAS COM O SUPERÁVIT FINANCEIRO, DO EXERCÍCIO ANTERIOR, DE OUTROS RECURSOS DE IMPOSTOS								
33 - RESTOS A PAGAR INSCRITOS NO EXERCÍCIO SEM DISPONIBILIDADE FINANCEIRA DE RECURSOS DE IMPOSTOS VINCULADOS AO ENSINO								
34 - CANCELAMENTO, NO EXERCÍCIO, DE RESTOS A PAGAR INSCRITOS COM DISPONIBILIDADE FINANCEIRA DE RECURSOS DE IMPOSTOS VINCULADOS AO ENSINO = (44 j)								
35 - TOTAL DAS DEDUÇÕES CONSIDERADAS PARA FINS DE LIMITE CONSTITUCIONAL (29 + 30 + 31 + 32 + 33 + 34)							39.648.942,88	
36 - TOTAL DAS DESPESAS PARA FINS DE LIMITE ((22 + 23) - (35))							30.175.525,05	
37 - PERCENTUAL DE APLICAÇÃO EM MDE SOBRE A RECEITA LÍQUIDA DE IMPOSTOS ((34) / (3) x 100)% - LIMITE CONSTITUCIONAL 25%							23,39	
OUTRAS INFORMAÇÕES PARA CONTROLE								
OUTRAS DESPESAS CUSTEADAS COM RECEITAS ADICIONAIS PARA FINANCIAMENTO DO ENSINO	Dotação Inicial	Dotação Atualizada (d)	DESP EMPENHADAS		DESP LIQUIDADAS			
			Até o Bimestre (e)	% (f) = (e/d) x100	Até o Bimestre (g)	% (h) = (g/d) x100		
38 - DESPESAS CUSTEADAS COM A APLICAÇÃO FINANCEIRA DE OUTROS RECURSOS DE IMPOSTOS VINCULADOS AO ENSINO								
39 - DESPESAS CUSTEADAS COM A CONTRIBUIÇÃO SOCIAL DO SALÁRIO-EDUCAÇÃO	3.640.000,00	6.360.000,00	4.281.844,89	67,32	2.441.108,32	38,38		
40 - DESPESAS CUSTEADAS COM RECURSOS DE OPERAÇÕES DE CRÉDITO								
41 - DESPESAS CUSTEADAS COM OUTRAS RECEITAS PARA FINANCIAMENTO DO ENSINO	27.575.000,29	9.579.380,28	4.707.611,08	49,14	1.683.714,40	17,58		
42 - TOTAL DAS OUTRAS DESPESAS CUSTEADAS COM RECEITAS ADICIONAIS PARA FINANCIAMENTO DO ENSINO (38 + 39 + 40 + 41)	31.215.000,29	15.939.380,28	8.989.455,97	56,40	4.124.814,62	25,88		
43 - TOTAL GERAL DAS DESPESAS COM EDUCAÇÃO (28 + 42)	159.840.000,00	142.321.000,00	121.330.302,08	85,25	73.949.282,55	51,96		
RESTOS A PAGAR INSCRITOS COM DISPONIBILIDADE FINANCEIRA DE RECURSOS DE IMPOSTOS VINCULADOS AO ENSINO			SALDO ATÉ O BIMESTRE		CANCELADO EM 2019 (j)			
44 - RESTOS A PAGAR DE DESPESAS COM MDE			1.527.658,51					
44.1 - Executadas com Recursos de Impostos Vinculados ao Ensino			1.495.732,09					
44.2 - Executadas com Recursos do FUNDEB			31.926,42					
CONTROLE DA DISPONIBILIDADE FINANCEIRA			FUNDEB		SALÁRIO EDUCAÇÃO			
45 - DISPONIBILIDADE FINANCEIRA EM 31 DE DEZEMBRO DE 2018			1.895.361,64		10.449,62			
46 - (+) INGRESSO DE RECURSOS ATÉ O BIMESTRE			58.109.177,98		2.349.623,64			
47 - (-) PAGAMENTOS EFETUADOS ATÉ O BIMESTRE			72.486.737,59		2.436.743,82			
47.1 - Orçamento do Exercício			70.541.988,89		2.331.595,30			
47.2 - Restos a Pagar			1.944.748,70		105.348,52			
48 - (+) RECEITA DE APLICAÇÃO FINANCEIRA DOS RECURSOS ATÉ O BIMESTRE			119.587,69		3.260,62			
49 - (-) DISPONIBILIDADE FINANCEIRA ATÉ O BIMESTRE			(12.362.610,28)		(73.409,94)			
50 - (+) Ajustes			12.786.395,68		75.672,70			
50.1 - (+) Retenções								
50.2 - (-) Valores a recuperar								
50.3 - (+) Outros valores extrorçamentários								
50.4 - (+) Conciliação Bancária			12.786.395,68		75.672,70			
51 - (-) SALDO FINANCEIRO CONCILIADO			423.785,40		2.262,76			

FONTE: Sistema de Administração de Finanças Públicas, Unidade Responsável: Gabinete Do Prefeito, Emissão: 16/09/2019, às 16:30:12




DIÁRIO OFICIAL DO MUNICÍPIO

PREFEITURA MUNICIPAL DE TEIXEIRA DE FREITAS-BA

Edição nº 3297 - Ano 13 - 27 de Setembro de 2019

MUNICÍPIO DE TEIXEIRA DE FREITAS - BA
RELATÓRIO RESUMIDO DA EXECUÇÃO ORÇAMENTÁRIA
DEMONSTRATIVO DAS RECEITAS E DESPESAS COM MANUTENÇÃO E DESENVOLVIMENTO DO ENSINO - MDE
ORÇAMENTO FISCAL E DA SEGURIDADE SOCIAL
4º BIMESTRE DE 2019 - JULHO A AGOSTO DE 2019
RREO - ANEXO 8 (LDB, art. 72)


R\$ 1,00


Temóteo Alves de Brito
Prefeito Municipal


Paulo Sérgio Brito Saliba
Secretário Munic. de Finanças
Matricula: 27218

Eleilton da Hora Santos
CRC/BA 020472/0-7

Certifico que foi Publicado
Em 27/09/19


Romilda de Sousa Cabral Rodrigues
- Mat. 006



DIÁRIO OFICIAL DO MUNICÍPIO

PREFEITURA MUNICIPAL DE TEIXEIRA DE FREITAS-BA


Edição nº 3297 - Ano 13 - 27 de Setembro de 2019


MUNICÍPIO DE TEIXEIRA DE FREITAS - BA
RELATÓRIO RESUMIDO DA EXECUÇÃO ORÇAMENTÁRIA
DEMONSTRATIVO DAS RECEITAS DE OPERAÇÕES DE CRÉDITO E DESPESAS DE CAPITAL
ORÇAMENTOS FISCAL E DA SEGURIDADE SOCIAL
4º BIMESTRE DE 2019 - JULHO A AGOSTO DE 2019
RREO - ANEXO 9 (LRF, art.53, § 1º, inciso I)

Em Reais

RECEITAS	PREVISÃO ATUALIZADA (a)	RECEITAS REALIZADAS (b)	SALDO NÃO REALIZADO (c) = (a - b)
RECEITAS DE OPERAÇÕES DE CRÉDITO (I)	110.000,00		110.000,00
DESPESAS	DOTAÇÃO ATUALIZADA (d)	DESPESAS EMPENHADAS (e)	SALDO NÃO EXECUTADO (f) = (d - e)
DESPESAS DE CAPITAL	53.618.200,00	24.106.306,17	29.511.893,83
Investimentos	42.358.200,00	17.146.039,05	25.212.160,95
Inversões Financeiras	10.000,00		10.000,00
Amortização da Dívida	11.250.000,00	6.960.267,12	4.289.732,88
(-) Incentivos Fiscais a Contribuinte			
(-) Incentivos Fiscais a Contribuinte Por Instituições Financeiras			
DESPESAS DE CAPITAL LÍQUIDA (II)	53.618.200,00	24.106.306,17	29.511.893,83
RESULTADO PARA APURAÇÃO DA REGRA DE OURO (III) = (I - II)	(53.508.200,00)	(24.106.306,17)	(29.401.893,83)

FONTE: Sistema de Administração de Finanças Públicas. Unidade Responsável: Gabinete Do Prefeito. Emissão: 16/09/2019, às 16:18:17



Temóteo Alves de Brito
Prefeito Municipal


Paulo Sérgio Brito Saliba
Secretário Munic. de Finanças
Matrícula: 27218

Eleilton da Hora Santos
CRC/BA 020472/0-7

Certifico que foi Publicado

Em 27/09/19


Romilda de Sousa Cabral Rodrigues
- Mat. 006



DIÁRIO OFICIAL DO MUNICÍPIO

PREFEITURA MUNICIPAL DE TEIXEIRA DE FREITAS-BA


Edição nº 3297 - Ano 13 - 27 de Setembro de 2019


R\$ 1,00

PLANO PREVIDENCIÁRIO


EXERCÍCIO	RECEITAS PREVIDENCIÁRIAS (a)	DESPESAS PREVIDENCIÁRIAS (b)	RESULTADO PREVIDENCIÁRIO (c) = (a-b)	SALDO FINANCEIRO DO EXERCÍCIO (d) = ("d"º exercício anterior) + (c)
<p>PREFEITURA MUNICIPAL DE TEIXEIRA DE FREITAS RELATÓRIO RESUMIDO DA EXECUÇÃO ORÇAMENTÁRIA DEMONSTRATIVO DA PROJEÇÃO ATUARIAL DO REGIME PRÓPRIO DE PREVIDÊNCIA DOS SERVIDORES ORÇAMENTO DA SEGURIDADE SOCIAL - 4º BIMESTRE 2019</p> <p>RR00 - Anexo 10 (LRF, Art. 53, § 1º, inciso II)</p>				

Fonte: Sistema de Administração de Empresas Públicas - Unidade Responsável: Coordenador do Previdência, Exatidão: 16/09/2019, às 16:21:23


Temóteo Alves de Brito
 Prefeito Municipal


Paulo Sérgio Brito Saliba
 Secretário Munic. de Finanças
 Matrícula: 27218

Eleilton da Hora Santos
 CRC/BA 020472/0-7

Certifico que foi Publicado
 Em 27/09/19

 Romilda de Sousa Cabral Rodrigues -
 - Mat. 006



DIÁRIO OFICIAL DO MUNICÍPIO

PREFEITURA MUNICIPAL DE TEIXEIRA DE FREITAS-BA


Edição nº 3297 - Ano 13 - 27 de Setembro de 2019


MUNICÍPIO DE TEIXEIRA DE FREITAS - BA RELATÓRIO RESUMIDO DA EXECUÇÃO ORÇAMENTÁRIA DEMONSTRATIVO DA RECEITA DE ALIENAÇÃO DE ATIVOS E APLICAÇÃO DOS RECURSOS ORÇAMENTO FISCAL E DA SEGURIDADE SOCIAL 4º BIMESTRE DE 2019 - JULHO A AGOSTO DE 2019 RREO - ANEXO 11 (LRF, art. 53, § 1º, inciso III)							
							Em Reais
RECEITAS	Previã Atualizada (a)	Receitas Realizadas (b)				Saldo (c) = (a - b)	
RECEITAS DE CAPITAL - ALIENAÇÃO DE ATIVOS (I)	200.000,00					19.300,00	180.700,00
Receita de Alienação de Bens Móveis	200.000,00					19.300,00	180.700,00
Receita de Alienação de Bens Imóveis							
Receitas de Alienação de Bens Intangíveis							
Rendimentos de Aplicação Financeira							

DESPESAS	Dotação Atualizada (d)	Despesas Empenhadas (e)	Despesas Liquidadas	Despesas Pagas (f)	Despesas Inscritas em Restos a Pagar não Processados	Pagamento de Restos a Pagar (g)	Saldo (h) = (d - e)
APLICAÇÃO DOS RECURSOS DA ALIENAÇÃO DE ATIVOS (II)	127.500,00						127.500,00
DESPESAS DE CAPITAL	127.500,00						127.500,00
Investimentos	127.500,00						127.500,00
Inversões Financeiras							
Amortização da Dívida							
DESPESAS CORRENTES DO REGIME DE PREVIDÊNCIA							
Regime Geral da Previdência Social							
Regime Próprio de Previdência dos Servidores							


SALDO FINANCEIRO A APLICAR	2018 (i)	2019 (j) = (II f - (III f + II g))	Saldo Atual (k) = (III i + III j)	
VALOR (III)	0,00		19.300,00	19.300,00

FONTE: Sistema de Administração de Finanças Públicas. Unidade Responsável: Gabinete Do Prefeito. Emissão: 16/09/2019, às 16:24:31


Temóteo Alves de Brito
Prefeito Municipal


Paulo Sérgio Brito Saliba
Secretário Munic. de Finanças
Matrícula: 27218

Eleilton da Hora Santos
CRC/BA 020472/0-7

Certifico que foi Publicado
Em 27/09/19

Romilda de Sousa Cabral
- Mat. 005



DIÁRIO OFICIAL DO MUNICÍPIO

PREFEITURA MUNICIPAL DE TEIXEIRA DE FREITAS-BA

Edição nº 3297 - Ano 13 - 27 de Setembro de 2019

MUNICÍPIO DE TEIXEIRA DE FREITAS - BA RELATÓRIO RESUMIDO DA EXECUÇÃO ORÇAMENTÁRIA DEMONSTRATIVO DAS RECEITAS E DESPESAS COM AÇÕES E SERVIÇOS PÚBLICOS DE SAÚDE ORÇAMENTO FISCAL E DA SEGURIDADE SOCIAL 4º BIMESTRE DE 2019 - JULHO A AGOSTO DE 2019 RREO - Anexo 12 (LC 141/2012, art. 35)						1,00
RECEITAS PARA APURAÇÃO DA APLICAÇÃO EM AÇÕES E SERVIÇOS PÚBLICOS DE SAÚDE	PREVISÃO INICIAL	PREVISÃO ATUALIZADA (a)	RECEITAS REALIZADAS			
			Até o Bimestre (b)	% (b/a) x 100		
RECEITA DE IMPOSTOS LÍQUIDA (I)	46.138.000,00	46.138.000,00	31.866.203,63	69,07		
Imposto Predial e Territorial Urbano - IPTU	8.000.000,00	8.000.000,00	6.855.551,01	85,69		
Imposto sobre Transmissão de Bens Intervivos - ITBI	3.400.000,00	3.400.000,00	1.562.039,08	45,94		
Imposto sobre Serviços de Qualquer Natureza - ISS	18.000.000,00	18.000.000,00	15.200.774,93	84,45		
Imposto de Renda Retido na Fonte - IRRF	6.700.000,00	6.700.000,00	4.202.612,55	62,73		
Multas, Juros de Mora e Outros Encargos dos Impostos	1.552.000,00	1.552.000,00	33.260,25	2,14		
Dívida Ativa dos Impostos	8.401.000,00	8.401.000,00	3.200.607,73	38,10		
Multas, Juros de Mora e Outros Encargos da Dívida Ativa	85.000,00	85.000,00	811.358,08	954,54		
RECEITA DE TRANSFERÊNCIAS CONSTITUCIONAIS E LEGAIS (II)	190.900.000,00	190.900.000,00	97.119.920,64	50,87		
Cota-Parte FPM	140.000.000,00	140.000.000,00	68.500.138,59	48,93		
Cota-Parte ITR	400.000,00	400.000,00	16.088,22	4,02		
Cota-Parte IPVA	10.000.000,00	10.000.000,00	7.335.332,73	73,35		
Cota-Parte ICMS	40.000.000,00	40.000.000,00	21.094.559,95	52,74		
Cota-Parte IPI - Exportação	300.000,00	300.000,00	173.800,79	57,93		
Compensações Financeiras Provenientes de Impostos e Transferências Constitucionais	200.000,00	200.000,00				
Desoneração ICMS (LC 87/96)	200.000,00	200.000,00				
Outras						
TOTAL RECEITAS PARA APURAÇÃO DA APLICAÇÃO EM AÇÕES E SERVIÇOS PÚBLICOS DE SAÚDE (III) = I + II	237.038.000,00	237.038.000,00	128.986.124,27	54,42		
RECEITAS ADICIONAIS PARA FINANCIAMENTO DA SAÚDE	PREVISÃO INICIAL	PREVISÃO ATUALIZADA (c)	RECEITAS REALIZADAS			
			Até o Bimestre (d)	% (d/c) x 100		
TRANSFERÊNCIA DE RECURSOS DO SISTEMA ÚNICO DE SAÚDE-SUS	99.387.000,00	99.387.000,00	63.842.085,29	64,24		
Provenientes da União	90.262.000,00	90.262.000,00	61.602.656,02	68,25		
Provenientes dos Estados	8.557.000,00	8.557.000,00	2.001.323,96	23,39		
Provenientes de Outros Municípios						
Outras Receitas do SUS	568.000,00	568.000,00	238.105,31	41,92		
TRANSFERÊNCIAS VOLUNTÁRIAS						
RECEITAS DE OPERAÇÕES DE CRÉDITO VINCULADAS À SAÚDE						
OUTRAS RECEITAS PARA FINANCIAMENTO DA SAÚDE			16.689,76			
TOTAL RECEITAS ADICIONAIS PARA FINANCIAMENTO DA SAÚDE	99.387.000,00	99.387.000,00	63.858.775,05	64,25		
DESPESAS COM SAÚDE (Por Grupo de Natureza da Despesa)	DOTAÇÃO INICIAL	DOTAÇÃO ATUALIZADA (e)	DESP EMPENHADAS		DESP LIQUIDADAS	
			Até o Bimestre (f)	% (f/e) x 100	Até o Bimestre (g)	% (g/e) x 100
DESPESAS CORRENTES	131.287.000,00	166.417.000,00	146.069.869,36	87,77	74.120.958,68	44,54
Pessoal e Encargos Sociais	42.388.000,00	54.326.000,00	52.910.700,00	97,39	36.879.655,60	67,89
Juros e Encargos da Dívida	30.000,00	30.000,00				
Outras Despesas Correntes	88.869.000,00	112.061.000,00	93.159.169,36	83,13	37.241.303,08	33,23
DESPESAS DE CAPITAL	13.906.000,00	5.984.000,00	4.790.603,39	80,06	2.498.939,89	41,76
Investimentos	13.886.000,00	5.964.000,00	4.790.603,39	80,33	2.498.939,89	41,90
Inversões Financeiras						
Amortização da Dívida	20.000,00	20.000,00				
TOTAL DAS DESPESAS COM SAÚDE (IV)	145.193.000,00	172.401.000,00	150.860.472,75	87,51	76.619.898,57	44,44
DESPESAS COM SAÚDE NÃO COMPUTADAS PARA FINS DE APURAÇÃO DO PERCENTUAL MÍNIMO	DOTAÇÃO INICIAL	DOTAÇÃO ATUALIZADA	DESP EMPENHADAS		DESP LIQUIDADAS	
			Até o Bimestre (h)	% (h/IV)x100	Até o Bimestre (i)	% (i/IVg)x100
DESPESAS COM INATIVOS E PENSIONISTAS						
DESPESA COM ASSISTÊNCIA À SAÚDE QUE NÃO ATENDE PRINCÍPIO DE ACESSO UNIVERSAL						
DESPESAS CUSTEADAS COM OUTROS RECURSOS	99.359.000,00	128.333.300,00	110.564.387,36	73,29	50.558.134,43	65,99
Recursos de Transferência do Sistema Único de Saúde - SUS	5.161.000,00	481.000,00	414.610,30	0,27		
Recursos de Operações de Crédito						
Outros Recursos	94.198.000,00	127.852.300,00	110.149.777,06	73,01	50.558.134,43	65,99
OUTRAS AÇÕES E SERVIÇOS NÃO COMPUTADOS						
RP NÃO PROCESSADOS INSCRITOS INDEVIDAMENTE NO EXERCÍCIO SEM DISPONIBILIDADE FINANCEIRA						
DESPESAS CUSTEADAS COM DISPONIBILIDADE DE CAIXA VINCULADA AOS RESTOS A PAGAR CANCELADOS						
DESPESAS CUSTEADAS COM RECURSOS VINCULADOS À PARCELA DO PERCENTUAL MÍNIMO QUE NÃO FOI APLICADA EM AÇÕES E SERVIÇOS DE SAÚDE EM EXERCÍCIOS ANTERIORES						
TOTAL DAS DESPESAS COM SAÚDE NÃO COMPUTADAS (V)	99.359.000,00	128.333.300,00	110.564.387,36	73,29	50.558.134,43	65,99
TOTAL DAS DESPESAS COM AÇÕES E SERVIÇOS PÚBLICOS DE SAÚDE (VI) = (IV - V)	45.834.000,00	44.067.700,00	40.296.085,39	26,71	26.061.764,14	34,01
PERCENTUAL DE APLICAÇÃO EM AÇÕES E SERVIÇOS PÚBLICOS DE SAÚDE SOBRE A RECEITA DE IMPOSTOS LÍQUIDA E TRANSFERÊNCIAS CONSTITUCIONAIS E LEGAIS (VII%) = ((VI / IIIb) x 100) - LIMITE CONSTITUCIONAL 15%						20,21
VALOR REFERENTE À DIFERENÇA ENTRE O VALOR EXECUTADO E O LIMITE MÍNIMO CONSTITUCIONAL (VIIb - ((15 x IIIb) / 100))						6.713.845,50
EXECUÇÃO DE RESTOS A PAGAR NÃO PROCESSADOS INSCRITOS EM DISPONIBILIDADE DE CAIXA	INSCRITOS	CANCELADOS / PRESCRITOS	PAGOS	A PAGAR	PARCELA CONSIDERADA NO LIMITE	
Inscritos em 2019						
Inscritos em 2018	98.069,94		98.069,94			
Inscritos em 2017	170.115,62		170.115,62			
Inscritos em 2016	1.199.154,49			1.199.154,49		
Inscritos em 2015						
Inscritos em Exercícios Anteriores a 2015						
TOTAL	1.467.340,05		268.185,56	1.199.154,49		




DIÁRIO OFICIAL DO MUNICÍPIO


PREFEITURA MUNICIPAL DE TEIXEIRA DE FREITAS-BA

Edição nº 3297 - Ano 13 - 27 de Setembro de 2019

MUNICÍPIO DE TEIXEIRA DE FREITAS - BA						
RELATÓRIO RESUMIDO DA EXECUÇÃO ORÇAMENTÁRIA						
DEMONSTRATIVO DAS RECEITAS E DESPESAS COM AÇÕES E SERVIÇOS PÚBLICOS DE SAÚDE						
ORÇAMENTO FISCAL E DA SEGURIDADE SOCIAL						
4º BIMESTRE DE 2019 - JULHO A AGOSTO DE 2019						
RREO - Anexo 12 (LC 141/2012, art. 35)						
1,00						
CONTROLE DOS RESTOS A PAGAR CANCELADOS OU PRESCRITOS PARA FINS DE APLICAÇÃO DA DISPONIBILIDADE DE CAIXA CONFORME ARTIGO 24, § 1º e 2º			RESTOS A PAGAR CANCELADOS OU PRESCRITOS			
			Saldo Inicial	Despesas custeadas no exercício de referência (j)		Saldo Final (Não Aplicado)
Restos a Pagar Cancelados ou Prescritos em 2019						
Restos a Pagar Cancelados ou Prescritos em 2018						
Restos a Pagar Cancelados ou Prescritos em 2017						
Restos a Pagar Cancelados ou Prescritos em 2016						
Restos a Pagar Cancelados ou Prescritos em 2015						
Restos a Pagar Cancelados ou Prescritos em Exercícios Anteriores a 2015						
TOTAL (VIII)						
CONTROLE DO VALOR REFERENTE AO PERCENTUAL MÍNIMO NÃO CUMPRIDO EM EXERCÍCIOS ANTERIORES PARA FINS DE APLICAÇÃO DOS RECURSOS VINCULADOS CONFORME ARTIGOS 25 E 26			LIMITE NÃO CUMPRIDO			
			Saldo Inicial	Despesas custeadas no exercício de referência (k)		Saldo Final (Não Aplicado)
Diferença de limite não cumprido em 2018						
Diferença de limite não cumprido em 2017						
Diferença de limite não cumprido em 2016						
Diferença de limite não cumprido em 2015						
Diferença de limite não cumprido em 2014						
Diferença de limite não cumprido em Exercícios Anteriores a 2014						
TOTAL (IX)						
DESPESAS COM SAÚDE (Por Subfunção)	DOTAÇÃO INICIAL	DOTAÇÃO ATUALIZADA	DESP EMPENHADAS		DESP LIQUIDADAS	
			Até o Bimestre (l)	% (l/total l) x100	Até o Bimestre (m)	% (m/total m) x100
Atenção Básica	31.561.000,00	29.739.000,00	24.781.534,14	16,43	12.122.876,92	15,82
Assistência Hospitalar e Ambulatorial	61.978.000,00	94.935.000,00	83.220.626,72	55,16	37.983.168,83	49,57
Suporte Profilático e Terapêutico	4.401.000,00	2.500.000,00	2.197.055,07	1,46	609.333,05	0,80
Vigilância Sanitária						
Vigilância Epidemiológica	3.412.000,00	3.152.000,00	2.333.071,43	1,55	1.153.478,38	1,51
Alimentação e Nutrição						
Outras Subfunções	43.841.000,00	42.075.000,00	38.328.185,39	25,41	24.751.041,39	32,30
TOTAL	145.193.000,00	172.401.000,00	150.860.472,75	100,00	76.619.898,57	100,00

FONTE: Sistema de Administração de Finanças Públicas, Unidade Responsável: Gabinete Do Prefeito, Emissão: 16/09/2019, às 16:31:31


Temóteo Alves de Brito
Prefeito Municipal


Paulo Sérgio Brito Saliba
Secretário Munic. de Finanças
Matrícula: 27218

Eleilton da Hora Santos
CRC/BA 020472/O-7

Certifico que foi Publicado
Em 27/09/19
Ruilma de Sousa Brito
- Matr. 086



DIÁRIO OFICIAL DO MUNICÍPIO

PREFEITURA MUNICIPAL DE TEIXEIRA DE FREITAS-BA

Edição nº 3297 - Ano 13 - 27 de Setembro de 2019

ESPECIFICAÇÃO	REGISTROS EFETUADOS EM		SALDO TOTAL EM 31 DE DEZEMBRO DO EXERCÍCIO ANTERIOR (a)	2018					SALDO TOTAL (c) = (a + b)
	No Bimestre	Até Bimestre (b)		Até Bimestre (b)					
				2024	2025	2026	2027	2028	
TOTAL DE ATIVOS									
DIREITOS FUTUROS									
Ativos Contabilizados na SPE									
Contrapartida para Provisões de PPP									
TOTAL DE PASSIVOS (I)									
Obrigações Não Relacionadas a Serviços									
Contrapartida para Ativos da SPE									
Provisões de PPP									
GARANTIAS DE PPP (II)									
SALDO LÍQUIDO DE PASSIVOS DE PPP (III) = (II) - (I)									
PASSIVOS CONTINGENTES									
Contrapartidas Futuras									
Riscos Não Provisoriados									
Outros Passivos Contingentes									
ATIVOS CONTINGENTES									
Serviços Futuros									
Outros Ativos Contingentes									
DESPESAS DE PPP									
Do Ente Federado (V)									
Das Entidades Não-Dependentes									
TOTAL DAS DESPESAS									
RECEITA CORRENTE LÍQUIDA (RCL) (VI)									
TOTAL DAS DESPESAS / RCL (VII) = (IV) / (VI)									

Fonte: Sistema de Administração de Finanças Públicas, Unidade Responsável: Gabinete do Prefeito, Ensino: 16/09/2019, às 16:09:47

Temóteo Alves de Brito
Prefeito Municipal

Paulo Sérgio Brito Saliba
Secretário Munic. de Finanças
Matrícula: 27218

Certifico que foi Publicado
Em 27/09/19

Eleilton da Hora Santos
CRC/BA 020472/0-7




DIÁRIO OFICIAL DO MUNICÍPIO

PREFEITURA MUNICIPAL DE TEIXEIRA DE FREITAS-BA

Edição nº 3297 - Ano 13 - 27 de Setembro de 2019

MUNICÍPIO DE TEIXEIRA DE FREITAS - BA RELATÓRIO RESUMIDO DA EXECUÇÃO ORÇAMENTÁRIA DEMONSTRATIVO SIMPLIFICADO DO RELATÓRIO RESUMIDO DA EXECUÇÃO ORÇAMENTÁRIA ORÇAMENTO FISCAL E DA SEGURIDADE SOCIAL 4º BIMESTRE DE 2019 - JULHO A AGOSTO DE 2019 RREO - Anexo 14 (LRF, Art. 48)		Em Reais
DESPESAS DE CARÁTER CONTINUADO DERIVADAS DE PPP	Valor Apurado No Exercício Corrente	
Total das Despesas / RCL (%)		
 Temóteo Alves de Brito Prefeito Municipal	 Paulo Sérgio Brito Salit Secretário Munic. de Finanças Matricula: 27218	Eleilton da Hora Santos CRC/BA 020472/O-7

Certifico que foi Publicado
Em 27/09/19

Romilda de Sousa Cabral Rodrigues
- Mat. 006




DIÁRIO OFICIAL DO MUNICÍPIO


PREFEITURA MUNICIPAL DE TEIXEIRA DE FREITAS-BA

Edição nº 3297 - Ano 13 - 27 de Setembro de 2019

PREFEITURA MUNICIPAL DE TEIXEIRA DE FREITAS
DEMONSTRATIVO DE SENTENÇAS JUDICIAIS
4º BIMESTRE DE 2019 - JULHO A AGOSTO DE 2019

Nº Pagamento	Nº Ordem	Data	Credor	Nº Processo	Conta Bancária	Valor Bruto
0002615	0002615/2019	15/07/2019	TRIBUNAL DE JUSTIÇA DO ESTADO DA BAHIA - TEIX FREI	0002264/2019	23459-1 - 23459-1 - CONTA MOVIMENTO - ARRECAÇÃO DE IMPOSTOS	300,00
0002899	0002899/2019	02/08/2019	TRIBUNAL DE JUSTIÇA DO ESTADO DA BAHIA - TEIX FREI	0002605/2019	6757-1 - 6757-1 - FPM	3.586,71
0002897	0002897/2019	21/08/2019	TRIBUNAL DE JUSTIÇA DO ESTADO DA BAHIA - TEIX FREI	0002788/2019	23459-1 - 23459-1 - CONTA MOVIMENTO - ARRECAÇÃO DE IMPOSTOS	2.719,56
0002898	0002898/2019	26/08/2019	TRIBUNAL DE JUSTIÇA DO ESTADO DA BAHIA - TEIX FREI	0002819/2019	6757-1 - 6757-1 - FPM	3.277,78
0002475	0002475/2019	31/07/2019	TRIBUNAL REGIONAL DO TRABALHO DA 5 A REGIAO	0002450/2019	523-6 - 523-6 - ARRECAÇÃO DE IMPOSTOS	99.321,71
0002614	0002614/2019	05/08/2019	TRIBUNAL REGIONAL DO TRABALHO DA 5 A REGIAO	0002616/2019	33440-5 - 33440-5 - PMTF IPVA	2.038,44
0002713	0002713/2019	14/08/2019	TRIBUNAL REGIONAL DO TRABALHO DA 5 A REGIAO	0002720/2019	6757-1 - 6757-1 - FPM	1.632,36
Nº Reg: 00007						112.876,56


Paulo Sérgio Brito Saliba
 Secretário Munic. de Finanças
 Matrícula: 27218


Temóteo Anes de Brito
 Prefeito Municipal

Eleilton da Hora Santos
 CRC/BA 020472/0-7

Certifico que foi Publicado
 Em 23/09/19

Romília de Sousa Cabral Rodrigues
 - Mat. 006



DIÁRIO OFICIAL DO MUNICÍPIO

PREFEITURA MUNICIPAL DE TEIXEIRA DE FREITAS-BA

Edição nº 3297 - Ano 13 - 27 de Setembro de 2019